

Zeller

International Accounting Firm

Zeller, LLC

Ukraine, 01033, Kyiv

Shota Rustaveli street, 31-B

office 26

t +380 67 465 33 44

+380 50 203 52 66

@ akoexperts@ukr.net

www.zeller.ua

www.ako.kiev.ua

Registration No. 2904 in Register of auditors and audit entities, Section audit entities that have right to conduct statutory audit of financial statements

**ЗВІТ НЕЗАЛЕЖНОГО АУДИТОРА
З НАДАННЯ ОБГРУНТОВАНОЇ ВПЕВНЕНОСТІ
за результатами перевірки дотримання вимог Порядку складання звітних
даних фінансової компанії
ТОВАРИСТВА З ОБМЕЖЕНОЮ ВІДПОВІДАЛЬНІСТЮ
«ФІНАНСОВА КОМПАНІЯ «СКАЙ ФІНАНС»
КОД ЗА ЄДРПОУ 43497247
станом на 31 грудня 2022 року**

Адресат:

Національному банку України

Учасникам та Керівництву ТОВАРИСТВО З ОБМЕЖЕНОЮ ВІДПОВІДАЛЬНІСТЮ
«ФІНАНСОВА КОМПАНІЯ «СКАЙ ФІНАНС»

Вступний параграф

Звіт складено за результатами виконання завдання з надання обґрунтованої впевненості ТОВАРИСТВОМ З ОБМЕЖЕНОЮ ВІДПОВІДАЛЬНІСТЮ «АУДИТОРСЬКА КОМПАНІЯ «ЗЕЛЛЕР» (надалі – ТОВ «АК «ЗЕЛЛЕР»)) на підставі договору № 19/01 від 31.01.2023 року на надання аудиторських послуг та у відповідності до Закону України «Про аудит фінансової звітності та аудиторську діяльність» від 21.12.2017 року № 2258-VIII та Міжнародного стандарту завдань з надання впевненості 3000 «Завдання з надання впевненості, що не є аудитом чи оглядом історичної фінансової інформації (переглянутий)» – (надалі – МСЗНВ 3000).

Нами були проведені процедури з надання достатньої впевненості щодо іншої інформації - річних звітних даних ТОВАРИСТВА З ОБМЕЖЕНОЮ ВІДПОВІДАЛЬНІСТЮ «ФІНАНСОВА КОМПАНІЯ «СКАЙ ФІНАНС» (надалі – ТОВ «ФК «СКАЙ ФІНАНС», «Компанія» або Товариство) за рік, що закінчився 31 грудня 2022 року з метою отримання обґрунтованої впевненості стосовно того, чи існує суттєва невідповідність між інформацією, яка наведена в річному звіті фінансової компанії та річною фінансовою звітністю, а також чи не містить інша інформація суттєве викривлення. Якщо, на основі проведеної нами роботи ми доходимо висновку, що існує суттєве викривлення цієї іншої інформації, ми зобов'язані повідомити про цей факт.

Аудитор визначає звітні дані фінансової компанії, як звітність фінансової компанії (інша, ніж фінансова звітність), яка складена на підставі даних бухгалтерського обліку за відповідний період і містить показники діяльності та подається за формою та в обсязі, визначеними Порядком надання звітності фінансовими компаніями, фінансовими установами - юридичними особами публічного права, довірчими товариствами, а також юридичними особами - суб'єктами господарювання, які за своїм правовим статусом не є фінансовими установами, але мають визначену законами та нормативно-правовими актами можливість надавати послуги відповідно до:

Аудиторська Компанія «ЗЕЛЛЕР», Товариство з обмеженою відповідальністю, Україна, 01033, Київ, вулиця Шота Руставелі, 31Б, офіс 26. Номер реєстрації у Реєстрі аудиторів та суб'єктів аудиторської діяльності, Розділ суб'єкти аудиторської діяльності, які мають право проводити обов'язковий аудит фінансової звітності 2904.

Постанови Правління національного банку України від 25.11.2021 року № 123 «Про затвердження Правил складання та подання звітності учасниками ринку небанківських фінансових послуг до Національного банку України» (зі змінами та доповненнями);

Постанови Правління національного банку України від 24.12.2021 року № 153 «Про затвердження Положення про ліцензування та реєстрацію надавачів фінансових послуг та умови провадження ними діяльності з надання фінансових послуг»;

Правил організації статистичної звітності, що подається до Національного банку України, затверджених Постановою Правління Національного банку України від 13.11.2018 року № 120 з врахуванням змін та доповнень.

Ідентифікація рівня впевненості, отриманого аудитором, інформація про предмет завдання

Під час виконання завдання з надання впевненості нами було охоплено всі важливі аспекти діяльності фінансової компанії стосовно її річної звітності - інформації, що засвідчує особливості фінансово-господарської діяльності в складі перевіреної звітності про фінансову діяльність за 2022 рік:

1. Довідка про обсяг та кількість укладених та виконаних договорів з надання фінансових послуг;
2. Дані про вартість активів, щодо яких лізингодавцем укладені договори фінансового лізингу та про джерела фінансування нових договорів фінансового лізингу;
3. Дані про обсяг і кількість укладених та виконаних договорів фінансового лізингу;
4. Дані про укладені та виконані договори факторингу, інформація про рух обсягу дебіторської заборгованості, набутої за договорами факторингу;
5. Дані про укладені та виконані договори з надання коштів у позику, в тому числі і на умовах фінансового кредиту, інформація про рух обсягу дебіторської заборгованості за виданими кредитами/позиками;
6. Дані про обсяг та кількість договорів гарантії;
7. Дані про стан виконання та причини припинення договорів гарантії;
8. Дані про структуру основного капіталу та активи фінансової компанії;
9. Дані про рахунки фінансової компанії в банківських установах;
10. Дані про структуру інвестицій фінансової компанії;
11. Дані про великі ризики фінансової компанії;
12. Дані фінансової звітності (Ф1. Балансу (Звіт про фінансовий стан) станом на кінець дня 01.04.2022 року, 01.07.2022 року, 01.10.2022 року, 01.01.2023 року; Ф2. Звіту про фінансові результати (Звіт про сукупний дохід) за 1-4 квартали 2022 року; Ф3. Звіту про рух грошових коштів (за прямим методом) за 1-4 квартали 2022 року; Ф4. Звіту про власний капітал за 1-4 квартали 2022 року).

Відповідальність управлінського персоналу за достовірність звітних даних

Управлінський персонал Товариства несе відповідальність за підготовку та достовірне подання річних звітних даних фінансової компанії, наданих для перевірки, у відповідності до регуляторних актів, які встановлюють вимоги до складання, терміни подання до Національного банку України звітних даних щодо здійснення фінансової діяльності у відповідності з отриманими ліцензіями та розкриття іншої інформації, що стосується фінансового стану фінансової компанії.

Відповідальність за первинні документи, надані для перевірки, за вибір та застосування відповідної облікової політики, а також облікових оцінок, які відповідають обставинам, та за такий внутрішній контроль, який керівництво Товариства визначає необхідним для забезпечення складання звітних даних, що не містять суттєвих викривлень унаслідок шахрайства або помилки, несе керівництво Товариства.

Відповідно до ст. 7 Закону України «Про аудит фінансової звітності та аудиторську діяльність» від 21.12.2017 року № 2258-VIII посадові особи Товариства несуть відповідальність за повноту і достовірність документів та іншої інформації, що були надані аудитору для надання аудиторських послуг.

Відповідальність аудитора за виконання завдання з надання обґрунтованої впевненості щодо інформації звітних даних фінансової компанії

Нашою відповідальністю є надання обґрунтованої впевненості щодо достовірності річних звітних даних фінансової компанії ТОВ «ФК «СКАЙ ФІНАНС» на основі результатів виконання процедур з надання впевненості.

Метою завдання з надання впевненості було отримання обґрунтованої впевненості, що інформація щодо звітних даних Товариства за 2022 рік в цілому не містить суттєвого викривлення внаслідок шахрайства або помилки, та складання звіту аудитора, що містить нашу думку.

Обґрунтована впевненість є високим рівнем впевненості, проте не гарантує, що виконане завдання з надання впевненості відповідно до МСЗНВ 3000, завжди виявить суттєве викривлення, коли таке існує. Викривлення можуть бути результатом шахрайства або помилки; вони вважаються суттєвими, якщо окремо або в сукупності, як обґрунтовано очікується, вони можуть впливати на рішення користувачів, що приймаються на основі цієї інформації річних звітних даних Товариства.

Виконуючи завдання з надання впевненості відповідно до вимог МСЗНВ 3000, ми використовуємо професійне судження та професійний скептицизм протягом всього завдання.

Оскільки метою виконання процедур з надання впевненості є надання обґрунтованої впевненості щодо річних звітних даних, даний звіт обмежується тільки висновком щодо дотримання Товариством вимог Закону України «Про фінансові послуги та державне регулювання ринків фінансових послуг» та Правил складання та подання звітності учасниками ринку небанківських фінансових послуг до Національного банку України, затверджених постановою Правління Національного банку України від 25.11.2021 року № 123 (зі змінами та доповненнями) та не стосується висловлення впевненості стосовно фінансової звітності в цілому.

Ми вважаємо, що виконані процедури щодо перевірки стану річних звітних даних фінансової компанії та отримані нами докази є достатніми і прийнятними та дозволяють аудитору сформулювати судження щодо річних звітних даних фінансової компанії за 2022 рік.

Основа для думки

Ми дотримуємось вимог Міжнародного стандарту з управління якістю «Управління якістю для фірм, що виконують аудити чи огляди фінансової звітності, або інші завдання з надання впевненості чи супутніх послуг» (далі – МСУЯ 1), та відповідно впровадили комплексну систему управління якістю, включаючи задокументовану політику та процедури щодо дотримання етичних вимог, професійних стандартів і застосовних вимог законодавчих і нормативних актів.

Прийняття та процес виконання цього завдання здійснювалося з врахуванням політик та процедур системи управління якістю, які розроблено ТОВ «АК «ЗЕЛЛЕР» відповідно до вимог МСУЯ 1.

Метою створення та підтримання системи управління якістю є отримання достатньої впевненості у тому, що:

- сама аудиторська фірма та її персонал діють відповідно до професійних стандартів, законодавчих і регуляторних вимог;
- звіти, які надаються аудиторською фірмою або партнерами із завдання, відповідають обставинам.

Ми виконали завдання з надання обґрунтованої впевненості відповідно до МСЗНВ 3000. Нашу відповідальність згідно з цим стандартом викладено в розділі «Відповідальність аудитора за виконання завдання з надання обґрунтованої впевненості щодо інформації звітних даних фінансової компанії» нашого звіту. Ми є незалежними по відношенню до Замовника згідно з Кодексом етики професійних бухгалтерів Ради з міжнародних стандартів етики для бухгалтерів («Кодекс РМСЕБ») та етичними вимогами, застосовними в Україні до нашого завдання з надання впевненості щодо інформації річних звітних даних фінансової компанії, а також виконали інші обов'язки з етики відповідно до цих вимог та Кодексу РМСЕБ. Ми вважаємо, що отримані нами аудиторські докази є достатніми і прийнятними для використання їх як основи для нашої думки.

Думка

Ми виконали завдання з надання обґрунтованої впевненості щодо річних звітних даних фінансової компанії ТОВ «ФК «СКАЙ ФІНАНС», що включає:

1. Довідка про обсяг та кількість укладених та виконаних договорів з надання фінансових послуг;
2. Дані про вартість активів, щодо яких лізингодавцем укладені договори фінансового лізингу та про джерела фінансування нових договорів фінансового лізингу;
3. Дані про обсяг і кількість укладених та виконаних договорів фінансового лізингу;
4. Дані про укладені та виконані договори факторингу, інформація про рух обсягу дебіторської заборгованості, набутої за договорами факторингу;
5. Дані про укладені та виконані договори з надання коштів у позику, в тому числі і на умовах фінансового кредиту, інформація про рух обсягу дебіторської заборгованості за виданими кредитами/позиками;
6. Дані про обсяг та кількість договорів гарантії;
7. Дані про стан виконання та причини припинення договорів гарантії;
8. Дані про структуру основного капіталу та активи фінансової компанії;
9. Дані про рахунки фінансової компанії в банківських установах;
10. Дані про структуру інвестицій фінансової компанії;
11. Дані про великі ризики фінансової компанії;
12. Дані фінансової звітності (Ф1. Балансу (Звіт про фінансовий стан) станом на кінець дня 01.04.2022 року, 01.07.2022 року, 01.10.2022 року, 01.01.2023 року; Ф2. Звіту про фінансові результати (Звіт про сукупний дохід) за 1-4 квартали 2022 року; Ф3. Звіту про рух грошових коштів (за прямим методом) за 1-4 квартали 2022 року; Ф4. Звіту про власний капітал за 1-4 квартали 2022 року).

На нашу думку, річні звітні дані фінансової компанії ТОВ «ФК «СКАЙ ФІНАНС» за 2022 рік, за виключенням впливу питань викладених в розділі «Основа для думки із застереженням» Звіту щодо аудиту річної фінансової звітності Товариства за 2022 рік, в усіх суттєвих аспектах відповідають вимогам Правил складання та подання звітності учасниками ринку небанківських фінансових послуг до Національного банку України, затверджених постановою Правління Національного банку України від 25.11.2021 року № 123, та іншим регуляторним актам, які встановлюють вимоги до складання та надання звітності щодо здійснення фінансової діяльності та розкриття іншої інформації.

Розкриття іншої інформації щодо відповідності кожної складової частини річних звітних даних фінансової компанії

Протягом 2022 року ТОВ «ФК «СКАЙ ФІНАНС» здійснювало діяльність з надання фінансових послуг, а саме послуг з факторингу, на підставі отриманої ліцензії.

Загальні відомості про Товариство

Інформація щодо загальних відомостей про фінансову компанію складена за формою та у відповідності до вимог Постанови Правління національного банку України від 25.11.2021 року № 123 «Про затвердження Правил складання та подання звітності учасниками ринку небанківських фінансових послуг до Національного банку України», реєстраційним документам, банківським реквізітам, даним бухгалтерського обліку та фактично отриманою ліцензією на здійснення фінансової діяльності ТОВ «ФК «СКАЙ ФІНАНС».

Довідка про обсяг та кількість укладених та виконаних договорів з надання фінансових послуг

№ з/п	Вид фінансової послуги, яка є предметом договору	Кількість укладених договорів, зобов'язання за якими не виконані на початок звітного періоду, шт.	Кількість укладених договорів за період, шт.	Вид клієнта (юридична чи фізична особа, резидент чи нерезидент)	Розмір фінансового активу у грошовому виразі (тис. грн), що є предметом договору(ів)	Вид фінансового активу (гроші, майно, боргові зобов'язання), що є предметом договору	Кількість виконаних (анульованих) договорів в за період, шт.	Кількість договорів, зобов'язання за якими не виконані на кінець звітного періоду, шт.	Розмір фінансового активу у грошовому виразі (тис. грн), за якими не виконані договори
-	-	-	-	-	-	-	-	-	-

Інформація щодо структури основного капіталу Товариства

Станом на 31.12.2022 року структура основного капіталу наступна:

рядок	Найменування статті	Вартість, тис. грн.
1	Балансова вартість цінних паперів, що не перебувають в біржовому списку принаймні однієї з фондових бірж	-
2	Дебіторська заборгованість, яка виникла не в результаті надання фінансових послуг	35 459
3	Інші фінансові інвестиції фінансової компанії у розмірі 10 і більше відсотків власного капіталу	583
4	Статутний капітал	
5	Додатковий капітал	3 500
6	Резервний капітал	-
7	Нерозподілений прибуток	-
8	Неоплачений капітал	1 398
		-

Інформація щодо структури капіталу відповідає даним бухгалтерського обліку. Чистий дохід Товариства від реалізації послуг за звітний період склав 0 тис. грн.

Інші операційні доходи – 12 426 тис. грн. Інші доходи – 25 000 тис. грн.

В складі операційних витрат та інших витрат необхідно відзначити:

- Адміністративні витрати складають (453) тис. грн.
- Інші операційні витрати становлять (10 104) тис. грн.
- Інші витрати становлять (25 000) тис. грн.
- Витрати з податку на прибуток (307) тис. грн.

За результатами діяльності в 2022 році Товариство отримало чистий прибуток в розмірі 1 562 тис. грн.

Показники доходів та витрат достовірні та в повному обсязі відображені в річній звітності ТОВ «ФК «СКАЙ ФІНАНС», відповідають даним фінансового (бухгалтерського), управлінського та податкового обліку Товариства.

Zeller

International Accounting Firm

З метою формування професійного судження щодо дотримання на протязі звітного періоду положень законодавчих та нормативних актів ТОВ «ФК «СКАЙ ФІНАНС», аудитор отримав та розглянув всі доречні та достовірні докази стосовно наступного:

Фінансова діяльність здійснюється згідно засновницьким документам ТОВ «ФК «СКАЙ ФІНАНС», що складені у відповідності з вимогами Закону України "Про господарські товариства", відповідно до Закону України «Про фінансові послуги та державне регулювання ринків фінансових послуг» від 12.07.2001 року №2664-III (зі змінами та доповненнями) та Постанови Правління національного банку України від 24.12.2021 року № 153 «Про затвердження Положення про ліцензування та реєстрацію надавачів фінансових послуг та умови провадження ними діяльності з надання фінансових послуг».

річні звітні дані за 2022 рік надають правдиве і повне уявлення про види фінансової діяльності, доходи та витрати фінансової компанії за звітний період, укладені та виконані договори надання фінансових послуг, складені на підставі даних бухгалтерського обліку за відповідний період і містять показники діяльності, що не суперечать один одному та є порівняними.

Інформація щодо структури основного капіталу Товариства розкрита та відповідає даним фінансової звітності.

Таким чином, на основі проведеної нами роботи ми доходимо висновку, що не існує суттєвого викривлення цієї іншої інформації щодо звітних даних ТОВ «ФК «СКАЙ ФІНАНС», яка подається до Національного банку України з врахуванням вимог Правил складання та подання звітності учасниками ринку небанківських фінансових послуг до Національного банку України, затверджених постановою Правління Національного банку України від 25.11.2021 року № 123 (зі змінами та доповненнями) та Правил організації статистичної звітності від 13.11.2018 року № 120.

Ми не виявили фактів викривлення, які б необхідно було включити до нашого звіту.

Параграф з інших питань

Основні відомості про Товариство

Детальна інформація про юридичну особу:

Найменування юридичної особи, у тому числі скорочене (за наявності)	ТОВАРИСТВО З ОБМЕЖЕНОЮ ВІДПОВІДАЛЬНІСТЮ "ФІНАНСОВА КОМПАНІЯ "СКАЙ ФІНАНС", ТОВ «ФК"СКАЙ ФІНАНС"
Організаційно-правова форма	ТОВАРИСТВО З ОБМЕЖЕНОЮ ВІДПОВІДАЛЬНІСТЮ
Назва юридичної особи	ТОВАРИСТВО З ОБМЕЖЕНОЮ ВІДПОВІДАЛЬНІСТЮ "ФІНАНСОВА КОМПАНІЯ "СКАЙ ФІНАНС"
Ідентифікаційний код юридичної особи	43497247
Місцезнаходження юридичної особи	Україна, 02099, місто КИЇВ, вулиця БОРИСПІЛЬСЬКА, будинок 9, корпус 8
Розмір статутного (складеного) капіталу (пайового фонду)	3 500 000,00 грн.
Перелік засновників (учасників) юридичної особи: прізвище, ім'я, по батькові (за наявності), країна громадянства, місце проживання, якщо засновник – фізична особа; найменування, країна резидентства, місцезнаходження та ідентифікаційний код, якщо засновник	Бабін Сергій Олександрович, країна громадянства - Україна, місцезнаходження: Україна, 01033, місто Київ, вулиця Антоновича, будинок 33В. Розмір внеску до статутного капіталу – 3 500 тис.грн. Розмір частки – 100%

Zeller

International Accounting Firm

– юридична особа; інформація про встановлення вимоги нотаріального засвідчення справжності підпису під час прийняття рішень з питань діяльності юридичної особи та/або вимоги нотаріального посвідчення правочину, предметом якого є частка учасника у статутному (складеному) капіталі (пайовому фонді) юридичної особи; розмір частки засновника (учасника)	
Інформація про кінцевого бенефіціарного власника (контролера) юридичної особи, у тому числі кінцевого бенефіціарного власника (контролера) її засновника, якщо засновник - юридична особа: прізвище, ім'я, по батькові (за наявності), країна громадянства, місце проживання, а також повне найменування та ідентифікаційний код (для резидента) засновника юридичної особи, в якому ця особа є кінцевим бенефіціарним власником (контролером), або інформація про відсутність кінцевого бенефіціарного власника (контролера) юридичної особи, у тому числі кінцевого бенефіціарного власника (контролера) її засновника	Бабін Сергій Олександрович, країна громадянства - Україна, місцезнаходження: Україна, 01033, місто Київ, вулиця Антоновича, будинок 33В. Розмір внеску до статутного капіталу – 3 500 тис.грн. Розмір частки – 100%
Види діяльності	64.99 Надання інших фінансових послуг (крім страхування та пенсійного забезпечення), н. в. і. у. (основний); 64.19 Інші види грошового посередництва; 64.91 Фінансовий лізинг; 64.92 Інші види кредитування.
Відомості про органи управління юридичної особи	ВИЩИЙ ОРГАН-ЗАГАЛЬНІ ЗБОРИ УЧАСНИКІВ, ВИКОНАВЧИЙ-ДИРЕКТОР
Відомості про керівника юридичної особи, про інших осіб, які можуть вчиняти дії від імені юридичної особи, у тому числі підписувати договори, подавати документи для державної реєстрації тощо: прізвище, ім'я, по батькові (за наявності), дані про наявність обмежень щодо представництва юридичної особи	Директор - Фролова Інна Олегівна
Дата та номер запису в Єдиному державному реєстрі про проведення державної реєстрації юридичної особи – у разі, коли державна реєстрація юридичної особи була проведена після набрання чинності Законом України "Про державну реєстрацію юридичних осіб та фізичних осіб-підприємців"	07.02.2020р., 1 065 102 0000 032281
Інформація для здійснення зв'язку	Телефон 1: +38 (095) 693-41-44

Товариство має статус фінансової установи.

Свідоцтво про реєстрацію фінансової установи серії ФК №1408 виданого 12.05.2020р. Національною комісією, що здійснює регулювання на ринку фінансових послуг, згідно з розпорядженням Нацкомфінпослуг від 12.05.2020р. № 875.

Відповідальність управлінського персоналу охоплює розробку, впровадження та використання внутрішнього контролю стосовно підготовки та достовірного представлення фінансових звітів, які не містять суттєвих викривлень внаслідок шахрайства або помилки.

Відповідальними за фінансово-господарську діяльність Товариства у перевіряємому періоді були:

Директор:

- з 02.09.2020р. по теперішній час – Фролова Інна Олегівна, Наказ №9 від 01.09.2020р.;

Головний бухгалтер:

- з 19.06.2020р. по теперішній час - Бейгул Тетяна Валеріївна, Наказ №6 від 18.06.2020р.,

а також:

за достовірність наданої інформації та вихідних даних, за поточні залишки на рахунках бухгалтерського обліку, за правомочність (легітимність, законність) здійснюваних господарських операцій, за доказовість, повноту та юридичну силу первинних облікових документів, за методологію та організацію ведення бухгалтерського та податкового обліку, за управлінські рішення, договірне забезпечення та іншу адміністративну документацію.

Для здійснення аудиту фінансової звітності були використані наступні документи Товариства:

1. Статут, Витяг із ЄДР;
2. Баланс, звіт про фінансові результати, звіт про рух грошових коштів, звіт про власний капітал, примітки до річної фінансової звітності;
3. Звітні дані;
4. Оборотно-сальдові відомості;
5. Банківські документи;
6. Первинні документи;
7. Договори та угоди.

Основні відомості про аудиторську фірму

Повна назва:	Товариство з обмеженою відповідальністю "Аудиторська компанія «ЗЕЛЛЕР».
Код ЄДРПОУ	31867227
Місцезнаходження:	01033 м. Київ, вул. Шота Руставелі, 31-Б, офіс 26
Вебсторінка/вебсайт суб'єкта аудиторської діяльності	www.zeller.ua , www.ako.kiev.ua
Реєстраційні дані:	Зареєстровано Печерською районною в м. Києві Державною адміністрацією 19 лютого 2002 р. за N 1 070 120 0000 017608.
Номер та дата видачі Свідоцтва про внесення в Реєстр аудиторських фірм та аудиторів, які надають аудиторські послуги	Включено до Реєстру аудиторів та суб'єктів аудиторської діяльності за № 2904. Компанія включена до Розділу Суб'єкти аудиторської діяльності, які мають право проводити обов'язковий аудит фінансової звітності https://www.apu.com.ua/subjekty-audytorskoj-dijalnosti-jaki-majut-pravo-provodyty-obovjazkovyj-audit-finansovoi-zvitnosti/ Суб'єкт аудиторської діяльності пройшов зовнішню перевірку системи контролю якості аудиторських послуг, створеної відповідно до стандартів аудиту, норм професійної етики аудиторів та законодавчих і нормативних вимог, що регулюють аудиторську діяльність, рішення АПУ №29/3 від 30.01.2020 року
Керівник	Ганенко Андрій Васильович
Контактний телефон	(067) 465-33-44, (050) 203-52-66

01.01.2014

Найменування фінансової компанії або лізингодавця ТОВАРИСТВО З ОБМЕЖЕНОЮ ВІДПОВІДАЛЬНІСТЮ «ФІНАНСОВА КОМПАНІЯ «СКАЙ ФІНАНС»

Код ЄДРПОУ фінансової компанії або лізингодавця 43497247

ДОКУМЕНТ ПРИБІВНОГО

№ з/л	Показник	Сума/ Кількість	Вид фінансової послуги, яка є предметом договору	Вид фінансового активу, що є предметом договору	Вид клієнта (резидент, нерезидент)	Тип клієнта
1	2	3	4	5	6	7
1	-	-	-	-	-	-

(Handwritten signature)

Фролова Інна Олегівна
(прізвище, ініціали)



Відповідальна особа



ДОКУМЕНТ ПРИЙНЯТО

ТОВАРИСТВО З ОБМЕЖЕНОЮ ВІДПОВІДАЛЬНІСТЮ «ФІНАНСОВА КОМПАНІЯ «СКАЙ ФІНАНС»

(найменування лізингодавця)

43497247 (код лізингодавця за ЄДРПОУ)

№ з/п	Показник	Сума	Вид активу	Джерело фінансування	Галузь економічної діяльності	Строки погашення
1	2	3	4	5	6	7
1	-	-	-	-	-	-

(Handwritten signature)

Фролова Інна Олегівна
(прізвище, ініціали)

Відповідальна особа



Дані про обсяг і кількість укладених та виконаних договорів фінансового лізингу

станом на 01.04.2022 року

ТОВАРИСТВО З ОБМЕЖЕНОЮ ВІДПОВІДАЛЬНІСТЮ "ФІНАНСОВА
КОМПАНІЯ "СКАЙ ФІНАНС"
(найменування лізингодавця)

ДОКУМЕНТ ПРИЙНЯТО

43497247

(код лізингодавця за ЄДРПОУ)

Показник	Кількість/ Сума	Вид клієнта/установи	Код резидентності
2	3	4	5
	-	-	-

особа



ЕП Фролова Інна
Олегівна
(прізвище)

Фролова Інна Олегівна
(прізвище, ініціали)



ДОКУМЕНТ ПРИБУВАННЯ

Інформація про рух об'єктів ліквідації заборгованості, пов'язаних з ліквідацією факторингу

Найменування фінансової компанії ТОВАРИСТВО З ОБМЕЖЕНОЮ ВІДПОВІДАЛЬНІСТЮ «СКАЙ ФІНАНС»


Код ЄДРПОУ фінансової компанії 43497247

станом на 01.04.2022

№ з/п	Показники	Сума/ Кількість	Вид клієнта фінансової компанії	Код резидентності клієнта фінансової компанії	Вид факторингу	Код розділу виду економічної діяльності	Тип боржника
1	2	3	4	5	6	7	8
1	Кількість договорів, укладених за звітний період	-	3	1	Нааявна вимога	64	Розріз відсутній
2	Сума договорів, укладених за звітний період	-	3	1	Нааявна вимога	64	Розріз відсутній
3	Загальна сума вимог за договорами, укладеними за звітний період	-	3	1	Нааявна вимога	64	Юридична особа
4	Кількість договорів, виконаних за звітний період	-	3	1	Нааявна вимога	64	Розріз відсутній
5	Сума вимог за договорами станом на початок періоду	2652500000	#	1	Розріз відсутній	#	Юридична особа
6	Сума вимог за договорами, придбаними за звітний період	-	#	1	Розріз відсутній	#	Юридична особа
7	Сума вимог за договорами, погашеними за звітний період	-	#	1	Розріз відсутній	#	Юридична особа
8	Сума вимог за договорами, відступленими за звітний період	-	#	1	Розріз відсутній	#	Юридична особа
9	Сума резервів, сформованих за звітний період	-	#	1	Розріз відсутній	#	Юридична особа
10	Сума інших змін дебіторської заборгованості за звітний період	-	#	1	Розріз відсутній	#	Юридична особа
11	Сума нарахованої пені/штрафів за звітний період	-	#	1	Розріз відсутній	#	Юридична особа
12	Сума нарахованих процентів за звітний період	-	#	1	Розріз відсутній	#	Юридична особа
13	Сума вимог за договорами станом на кінець періоду	2652500000	#	1	Розріз відсутній	#	Юридична особа

Відповідальна особа

Фролова І.О.
(прізвище, ініціали)



Дані про стан виконання та причини припинення
договорів гарантії

Найменування фінансової установи ТОВАРИСТВО З ОБМЕЖЕНОЮ ВІДПОВІДАЛЬНІСТЮ
"ФІНАНСОВА КОМПАНІЯ "СКАЙ ФІНАНС"

ДОКУМЕНТ ПРИЙНЯТО

Ідентифікаційний код за ЄДРПОУ фінансової установи 43497247

станом на 01.04.2022 року

Показники	Сума	Кількість
2	3	4
	-	-

ЕП Фролова Інна
Олегівна
(підпис)

Фролова Інна Олегівна
(прізвище, ініціали)



згідно з _____ року

№ з/п	Назив	Обсяг сум за договорами гарантій та поруки, що були укладені, виконані та припинені у звітному періоді	Кількість договорів гарантій та поруки, що були укладені, виконані та припинені у звітному періоді	Стан договору	Тип суб'єкта договору
1	2	3	4	5	6
1	-	-	-	-	-

Відповідальна особа

Фролова Інна Олександрівна
(прізвище, ініціали)



[Handwritten signature in blue ink]



ДОКУМЕНТ ПРИЙНЯТО

Наказування фінансової компанії ТОВАРИСТВО З ОБМЕЖЕНОЮ ВІДПОВІДАЛЬністю «ФІНАНСОВА КОМПАНІЯ «СКАЙ ФІНАНС»

Ідентифікаційний код за ЄДРПОУ фінансової компанії 43497247
станом на 01.04.2022 року

№ з/п	Показник	Сума/Кількість	Тип клієнта	Код резидентності	Спосіб укладення договору	Нааявність кредитних посередників	Вид наданих ресурсів	Код розділу виду економічної діяльності	Строк погашення	Вид кредитів за цільовим спрямуванням
1	2	3	4	5	6	7	8	9	10	11
1	-	-	-	-	-	-	-	-	-	-

[Handwritten signature]
 Фролова І.О.
 (прізвище, ініціали)



Відповідальна особа



ДОКУМЕНТ ПРИБУТНОГО

Найменування фінансової компанії: ТОВАРИСТВО З ОБМЕЖЕНОЮ ВІДПОВІДАЛЬНІСТЮ «ФІНАНСОВА КОМПАНІЯ «СМАІ ФІНАНС»

Від періоду: 01.01.2022

Код ЄДРПОУ фінансової компанії: 43497247

№ з/п	Показники	Сума
1	2	3
1	Дебіторська заборгованість, яка виникла не в результаті надання фінансових послуг	6772800000
2	Статутний капітал	3500000000
3	Нерозподілений прибуток (непокритий збиток)	4903000000
4	Вартість активів (1 група ризику)	40000000
5	Грошові кошти на поточних та/або депозитних рахунках (зі строком погашення до 31 дня) (1 група ризику)	40000000
6	Вартість активів (4 група ризику)	9484700000
7	Сума капітальних інвестицій, залишкова вартість основних засобів, нематеріальних активів та інших необоротних активів (4 група ризику)	583000000
8	Дебіторська заборгованість, яка виникла не в результаті надання фінансових послуг (4 група ризику)	6772800000
9	Активи, які не увійшли до інших груп активів (4 група ризику)	26536000000

Відповідальна особа



Фролова Інна Олегівна
(прізвище, ініціали)




ДОКУМЕНТ ПРИЙНЯТО

Ідентифікаційний код за ЄДРПОУ фінансової компанії 43497247
станом на 01.04.2022 року

№ з/п	Найменування особи або групи пов'язаних осіб	Найменування вимоги фінансової компанії	Сума вимоги фінансової компанії	Найменування фінансового зобов'язання фінансової компанії	Сума фінансового зобов'язання фінансової компанії	Питома вага в капіталі фінансової компанії на звітну дату, відсоток (%)	Код ознаки пов'язаної особи
1	2	3	4	5	6	7	8
1							

Відповідальна особа



Фролова Інна Олегівна
(прізвище, ініціали)



ДОКУМЕНТ ПРИБИЙНУТО

Найменування фінансової установи Товариство з обмеженою відповідальністю «СКАЙ ФІНАНС»

Ідентифікаційний код за ЄДРПОУ фінансової установи 43497247

станом на 01.04.2022 року

№ з/п	Вид рахунку (поточний, депозитний, в банківських металах)	Найменування банківської установи	Ідентифікаційний/реєстраційний код/номер	Валюта рахунку (вид металу)	Дата погашення	Номер рахунку	Група активів за ступенем ризику	Балансова вартість
1	Інформація про поточні рахунки фінансової компанії в банківських установах	2 АБ «УКРГАЗБАНК»	3 0023697280	4 980	5 -	6 UA033204780000026 501924489123	7 01	8 4000000

Відповідальна особа

Фролова Інна Олександрівна
(прізвище, ініціали)



Пасив	Код рядка	На початок звітного періоду	На кінець звітного періоду	Код форми звітності
1	2	3	4	5
I. Власний капітал				
Інвестиційний (пайовий) капітал (Стандарт 1)/капітал (Стандарт 25)	1400	350000000	350000000	1
Внесок до неаферострованого статутного капіталу	1401	-	-	-
Внесок до аферострованого статутного капіталу	1405	-	-	-
Внесок до статутного капіталу	1410	-	-	-
Внесок до додаткового капіталу	1411	-	-	-
Внесок до курсові різниці	1412	-	-	-
Внесок до капіталу	1415	-	-	-
Неоподаткований прибуток (непокритий збиток)	1420	(16400000)	490300000	1
Неоподаткований капітал	1425	(-)	(-)	-
Внесок до капіталу	1430	(-)	(-)	-
Внесок до капіталу	1435	-	-	-
Внесок до капіталу I	1495	333600000	840300000	1
II. Довгострокові зобов'язання і забезпечення				
Внесок до довгострокових зобов'язань	1500	-	-	-
Внесок до зобов'язань	1505	-	-	-
Внесок до кредитів банків	1510	-	-	-
Внесок до довгострокових зобов'язань	1515	-	-	-
Внесок до забезпечення	1520	-	-	-
Внесок до забезпечення витрат персоналу	1521	-	-	-
Внесок до гарантування	1525	-	-	-
Внесок до допомоги	1526	-	-	-
Внесок до гарантування	1530	-	-	-
Внесок до капіталу	1531	-	-	-
Внесок до резерву належних виплат	1532	-	-	-
Внесок до резерву премій	1533	-	-	-
Внесок до резерву	1534	-	-	-
Внесок до контрактів	1535	-	-	-
Внесок до капіталу	1540	-	-	-
Внесок до капіталу	1545	-	-	-
Внесок до довгострокових зобов'язань і забезпечення (Стандарт 1) / Інвестиційний капітал, цілове фінансування та забезпечення (Стандарт 25)	1595	-	-	-
III. Поточні зобов'язання і забезпечення				
Внесок до кредитів банків	1600	-	-	-
Внесок до капіталу	1605	-	-	-
Внесок до боргованості за зобов'язаннями	1610	-	-	-
Внесок до зобов'язань, послуг	1615	4100000	700000	1
Внесок до бюджетом	1620	-	-	-
Внесок до витрату на прибуток	1621	-	-	-
Внесок до страхування	1625	-	-	-
Внесок до оплати праці	1630	-	-	-
Внесок до боргованості за одержаними авансами	1635	-	-	-
Внесок до боргованості за розрахунками з учасниками	1640	-	-	-
Внесок до боргованості із внутрішніх розрахунків	1645	-	-	-
Внесок до боргованості за страховою діяльністю	1650	-	-	-
Внесок до забезпечення	1660	5400000	6400000	1
Внесок до періодів	1665	-	-	-
Внесок до доходу від перестраховиків	1670	-	-	-
Внесок до зобов'язань	1690	7252200000	8641300000	1
Внесок до капіталу III	1695	7261700000	8648400000	1
IV. Зобов'язання, пов'язані з необоротними активами, отриманими для продажу, та групами вибуття				
Внесок до вартості активів недержавного пенсійного фонду	1800	-	-	-
Внесок до капіталу	1900	7595300000	9488700000	1

Звіт про фінансові результати (Звіт про сукупний дохід) Форма № 2

I. ФІНАНСОВІ РЕЗУЛЬТАТИ

Стаття	Код рядка	За звітний період	За аналогічний період попереднього року	Код форми звітності
1	2	3	4	5
Внесок до реалізації продукції (товарів, робіт, послуг)	2000	-	-	-
Внесок до страхові премії	2010	-	-	-
Внесок до валова сума	2011	-	-	-
Внесок до перестраховання	2012	-	-	-
Внесок до зароблених премій, валова сума	2013	-	-	-
Внесок до перестраховиків у резерві незароблених премій	2014	-	-	-
Внесок до реалізації продукції (товарів, робіт, послуг)	2050	(-)	(-)	-
Внесок до витрат за страховими виплатами	2070	-	-	-
Внесок до капіталу	2090	-	-	-
Внесок до змін у резервах довгострокових зобов'язань	2105	(-)	(-)	-
Внесок до змін інших страхових резервів	2110	-	-	-



Зміна інших страхових резервів, валова сума	2111	-	-	-
Зміна частки перестраховиків в інших страхових резервах	2112	-	-	-
Інші операційні доходи	2120	522400000	1145300000	1
Відсоток від зміни вартості активів, які оцінюються за справедливою вартістю	2121	-	-	-
Відсоток від первісного визнання біологічних активів і сільськогосподарської продукції	2122	-	-	-
Відсоток від використання коштів, вивільнених від оподаткування	2123	-	-	-
Адміністративні витрати	2130	(15700000)	(6400000)	1
Відсоток на збут	2150	(-)	(-)	-
Інші операційні витрати	2180	(-)	(-)	-
Відсоток від зміни вартості активів, які оцінюються за справедливою вартістю	2181	-	-	-
Відсоток від первісного визнання біологічних активів і сільськогосподарської продукції	2182	-	-	-
Фінансовий результат від операційної діяльності:				
Прибуток	2190	506700000	1138900000	1
Відсоток	2195	(-)	(-)	-
Відсоток від участі в капіталі	2200	-	-	-
Інші фінансові доходи	2220	-	-	-
Інші доходи	2240/	-	-	-
	2160	-	-	-
Відсоток від благодійної допомоги	2241	-	-	-
Фінансові витрати	2250	(-)	(-)	-
Відсоток від участі в капіталі	2255	(-)	(-)	-
Інші витрати	2270/	(-)	(-)	-
	2165	(-)	(-)	-
Відсоток (збиток) від впливу інфляції на монетарні статті	2275	-	-	-
Інші доходи	2280	-	-	-
Інші витрати	2285	-	-	-
Фінансовий результат до оподаткування (прибуток) (Стандарт 1) / фінансовий результат до оподаткування (Стандарт 25)	2290	506700000	1138900000	1
Відсоток	2295	(-)	(-)	-
Відсоток (збиток) з податку на прибуток (Стандарт 1) / податок на прибуток (Стандарт 25)	2300	-	-	-
Відсоток (збиток) від припиненої діяльності після оподаткування	2305	-	-	-
Відсоток (доходи) які зменшують (збільшують) фінансовий результат після оподаткування	2310	-	-	-
Чистий фінансовий результат (прибуток) (Стандарт 1) / чистий прибуток (Стандарт 25)	2350	506700000	1138900000	1
Відсоток	2355	(-)	(-)	-

II. СУКУПНИЙ ДОХІД

Стаття	Код рядка	За звітний період	За аналогічний період попереднього року	Код форми звітності
1	2	3	4	5
Зміна (збільшення) необоротних активів	2400	-	-	-
Зміна (збільшення) фінансових інструментів	2405	-	-	-
Зміна валютних курсових різниць	2410	-	-	-
Відсоток загального сукупного доходу асоційованих та спільних підприємств	2415	-	-	-
Інший сукупний дохід	2445	-	-	-
Інший сукупний дохід до оподаткування	2450	-	-	-
Відсоток на прибуток, пов'язаний з іншим сукупним доходом	2455	-	-	-
Інший сукупний дохід після оподаткування	2460	-	-	-
Сукупний дохід (сума рядків 2350, 2355 та 2460)	2465	506700000	1138900000	1

III. ЕЛЕМЕНТИ ОПЕРАЦІЙНИХ ВИТРАТ

Назва статті	Код рядка	За звітний період	За аналогічний період попереднього року	Код форми звітності
1	2	3	4	5
Адміністративні витрати	2500	-	-	-
Відсоток на оплату праці	2505	8300000	3900000	1
Відсоток на соціальні заходи	2510	1800000	900000	1
Відсоток на інші операційні витрати	2515	-	-	-
Інші операційні витрати	2520	5600000	1600000	1
Відсоток	2550	15700000	6400000	1

IV. РОЗРАХУНОК ПОКАЗНИКІВ ПРИБУТКОВОСТІ АКЦІЙ

Назва статті	Код рядка	За звітний період	За аналогічний період попереднього року	Код форми звітності
1	2	3	4	5
Середньорічна кількість простих акцій	2600	-	-	-
Середньорічна кількість простих акцій	2605	-	-	-
Відсоток (збиток) на одну просту акцію	2610	-	-	-
Відсоток (збиток) на одну просту акцію	2615	-	-	-
Відсоток на одну просту акцію	2650	-	-	-



Звіт про рух грошових коштів (за прямим методом) Форма № 3

Стаття	Код рядка	За звітний період	За аналогічний період попереднього року	Код форми звітності
1	2	3	4	5
I. Рух коштів у результаті операційної діяльності				
Від операційної діяльності:				
Від операційної діяльності (товарів, робіт, послуг)	3000	-	-	-
Від операційної діяльності податків і зборів	3005	-	-	-
Від операційної діяльності надану вартість	3006	-	-	-
Від операційної діяльності фінансування	3010	-	-	-
Від операційної діяльності від отримання субсидій, дотацій	3011	-	-	-
Від операційної діяльності авансів від покупців і замовників	3015	-	-	-
Від операційної діяльності від повернення авансів	3020	-	-	-
Від операційної діяльності від відсотків за залишками коштів на поточних рахунках	3025	-	-	-
Від операційної діяльності від боржників неустойки (штрафів, пені)	3035	-	-	-
Від операційної діяльності від операційної оренди	3040	-	-	-
Від операційної діяльності від отримання роялті, авторських винагород	3045	-	-	-
Від операційної діяльності від страхових премій	3050	-	-	-
Від операційної діяльності фінансових установ від повернення позик	3055	-	-	-
Від операційної діяльності:	3095	522400000	8814600000	1
Від операційної діяльності на оплату:				
Від операційної діяльності (робіт, послуг)	3100	(4200000)	(700000)	1
Від операційної діяльності на соціальні заходи	3105	(6000000)	(2000000)	1
Від операційної діяльності з податків і зборів	3110	(1700000)	(500000)	1
Від операційної діяльності з податків і зборів	3115	(1500000)	(500000)	1
Від операційної діяльності на оплату зобов'язань з податку на прибуток	3116	(-)	(-)	-
Від операційної діяльності на оплату зобов'язань з податку на додану вартість	3117	(-)	(-)	-
Від операційної діяльності на оплату зобов'язань з інших податків і зборів	3118	(1500000)	(500000)	1
Від операційної діяльності на оплату авансів	3135	(3900000)	(6500000)	1
Від операційної діяльності на оплату повернення авансів	3140	(-)	(-)	-
Від операційної діяльності на оплату цільових внесків	3145	(-)	(-)	-
Від операційної діяльності на оплату зобов'язань за страховими контрактами	3150	(-)	(-)	-
Від операційної діяльності фінансових установ на надання позик	3155	(-)	(-)	-
Від операційної діяльності на придбання:	3190	(600000)	(6344100000)	1
Від операційної діяльності від операційної діяльності	3195	504500000	2460300000	1
II. Рух коштів у результаті інвестиційної діяльності				
Від операційної діяльності:				
Від операційної діяльності від реалізації:				
Від операційної діяльності інвестицій	3200	-	-	-
Від операційної діяльності активів	3205	-	-	-
Від операційної діяльності отриманих:				
Від операційної діяльності:				
Від операційної діяльності від деривативів	3215	-	-	-
Від операційної діяльності від погашення позик	3220	-	-	-
Від операційної діяльності від погашення позик	3225	-	-	-
Від операційної діяльності від погашення позик	3230	-	-	-
Від операційної діяльності від збуття дочірнього підприємства та іншої господарської	3235	-	-	-
Від операційної діяльності:	3250	-	-	-
Від операційної діяльності на придбання:				
Від операційної діяльності інвестицій	3255	(-)	(-)	-
Від операційної діяльності акцій	3260	(-)	(-)	-
Від операційної діяльності з деривативами	3270	(-)	(-)	-
Від операційної діяльності на надання позик	3275	(2019500000)	(-)	1
Від операційної діяльності на придбання дочірнього підприємства та іншої господарської	3280	(-)	(-)	-
Від операційної діяльності:	3290	(-)	(-)	-
Від операційної діяльності від інвестиційної діяльності	3295	-2019500000	-	1
III. Рух коштів у результаті фінансової діяльності				
Від операційної діяльності:				
Від операційної діяльності:				
Від операційної діяльності на продаж	3300	-	-	-
Від операційної діяльності від продажу частки в дочірньому підприємстві	3305	2012800000	5800000	1
Від операційної діяльності від продажу частки в дочірньому підприємстві	3310	-	-	-
Від операційної діяльності фінансування	3340	-	-	-
Від операційної діяльності на:				
Від операційної діяльності акцій	3345	(-)	(-)	-
Від операційної діяльності зобов'язань	3350	623600000	2465000000	1
Від операційної діяльності відсотків	3355	(-)	(-)	-
Від операційної діяльності на сплату відсотків	3360	(-)	(-)	-
Від операційної діяльності на сплату заборгованості з фінансової оренди	3365	(-)	(-)	-
Від операційної діяльності на придбання частки в дочірньому підприємстві	3370	(-)	(-)	-
Від операційної діяльності на виплати неконтрольованим часткам у дочірніх підприємствах	3375	(-)	(-)	-
Від операційної діяльності:	3390	(-)	(-)	-
Від операційної діяльності від фінансової діяльності	3395	1389200000	-2459200000	1
Від операційної діяльності грошових коштів за звітний період	3400	-125800000	1100000	1
Від операційної діяльності на початок року	3405	129800000	800000	1
Від операційної діяльності валютних курсів на залишок коштів	3410	-	-	-
Від операційної діяльності на кінець року	3415	4000000	1900000	1



Звіт про рух грошових коштів (за непрямим методом) Форма № 3-н

Стаття	Код рядка	За звітний період		За аналогічний період попереднього року		Код форми звітності для надходження	Код форми звітності для витатків
		надходження	витаток	надходження	витаток		
1	2	3	4	5	6	7	8
I. Рух коштів у результаті операційної діяльності							
Прибуток (збиток) від звичайної діяльності до оподаткування	3500	-	-	-	-	-	-
включаючи на:							
зниження необоротних активів	3505	-	X	-	X	-	-
зменшення (збільшення) забезпечень	3510	-	-	-	-	-	-
збиток (прибуток) від нереалізованих курсових різниць	3515	-	-	-	-	-	-
збиток (прибуток) від неопераційної діяльності та інших операцій	3520	-	-	-	-	-	-
збиток (збиток) від участі в капіталі	3521	-	-	-	-	-	-
зниження цінності активів, які оцінюються за справедливою цінністю, та дохід (витрати) від первісного визнання	3522	-	-	-	-	-	-
збиток (прибуток) від реалізації необоротних активів, призначених для продажу та груп вибуття	3523	-	-	-	-	-	-
збиток (прибуток) від реалізації фінансових інвестицій	3524	-	-	-	-	-	-
зменшення (збільшення) корисності необоротних активів	3526	-	-	-	-	-	-
операційні витрати	3540	-	-	-	-	-	-
зменшення (збільшення) оборотних активів	3550	-	-	-	-	-	-
зменшення (збільшення) запасів	3551	-	-	-	-	-	-
зменшення (збільшення) поточних біологічних активів	3552	-	-	-	-	-	-
зменшення (збільшення) дебіторської заборгованості за операціями, товари, роботи, послуги	3553	-	-	-	-	-	-
зменшення (збільшення) іншої поточної дебіторської заборгованості	3554	-	-	-	-	-	-
зменшення (збільшення) витрат майбутніх періодів	3556	-	-	-	-	-	-
зменшення (збільшення) інших оборотних активів	3557	-	-	-	-	-	-
зменшення (збільшення) поточних зобов'язань	3560	-	-	-	-	-	-
зменшення (збільшення) поточної кредиторської заборгованості за товари, роботи, послуги	3561	-	-	-	-	-	-
зменшення (збільшення) поточної кредиторської заборгованості за розрахунками з бюджетом	3562	-	-	-	-	-	-
зменшення (збільшення) поточної кредиторської заборгованості за розрахунками зі страхування	3563	-	-	-	-	-	-
зменшення (збільшення) поточної кредиторської заборгованості за розрахунками з оплати праці	3564	-	-	-	-	-	-
зменшення (збільшення) доходів майбутніх періодів	3566	-	-	-	-	-	-
зменшення (збільшення) інших поточних зобов'язань	3567	-	-	-	-	-	-
збиток (прибуток) від операційної діяльності	3570	-	-	-	-	-	-
операційні податки на прибуток	3580	X	-	X	-	-	-
операційні податки	3585	X	-	X	-	-	-
збиток (прибуток) від операційної діяльності	3195	-	-	-	-	-	-
II. Рух коштів у результаті інвестиційної діяльності							
зменшення від реалізації:							
фінансових інвестицій	3200	-	X	-	X	-	-
необоротних активів	3205	-	X	-	X	-	-
збільшення від отриманих:							
капіталу	3215	-	X	-	X	-	-
дивидендів	3220	-	X	-	X	-	-
зменшення від деривативів	3225	-	X	-	X	-	-
зменшення від погашення позик	3230	-	X	-	X	-	-
збільшення від вибуття дочірнього підприємства та інших господарських одиниць							
збільшення	3235	-	X	-	X	-	-
збільшення	3250	-	X	-	X	-	-
збільшення за придбання:							
фінансових інвестицій	3255	X	-	X	-	-	-
необоротних активів	3260	X	-	X	-	-	-
збільшення за деривативами	3270	X	-	X	-	-	-
збільшення за надання позик	3275	X	-	X	-	-	-
збільшення за придбання дочірнього підприємства та інших господарських одиниць							
збільшення	3280	X	-	X	-	-	-
збільшення	3290	X	-	X	-	-	-
збиток (прибуток) від інвестиційної діяльності	3295	-	-	-	-	-	-
III. Рух коштів у результаті фінансової діяльності							
збільшення від:							
фінансування	3300	-	X	-	X	-	-
операційні позик	3305	-	X	-	X	-	-
збільшення від продажу частки в дочірньому підприємстві							
збільшення	3310	-	X	-	-	-	-
збільшення	3340	-	X	-	-	-	-
збільшення за:							
збільшення акцій	3345	X	-	X	-	-	-
збільшення позик	3350	X	-	X	-	-	-
збиток (прибуток)	3355	X	-	X	-	-	-
збільшення за сплату відсотків	3360	X	-	X	-	-	-



Випрачання на сплату заборгованості з фінансової діяльності	3365	X	-	X	-	-	-	-	-
Випрачання на придбання частки в дочірньому підприємстві	3370	X	-	X	-	-	-	-	-
Випрачання на виплати неконтрольованим часткам у дочірніх підприємствах	3375	X	-	X	-	-	-	-	-
Інші платіжі	3390	X	-	X	-	-	-	-	-
Чистий рух коштів від фінансової діяльності	3395	-	-	-	-	-	-	-	-
Чистий рух грошових коштів за звітний період	3400	-	-	-	-	-	-	-	-
Залишок коштів на початок року	3405	-	X	-	-	X	-	-	-
Вплив зміни валютних курсів на залишок коштів	3410	-	-	-	-	-	-	-	-
Залишок коштів на кінець року	3415	-	-	-	-	-	-	-	-

Звіт про власний капітал Форма № 4

Стаття	Код рядка	Зареєстрований (пайовий) капітал	Капітал у дооцінках	Додатковий капітал	Резервний капітал	Нерозподілений прибуток (непокритий збиток)	Неоплачений капітал	Вилучений капітал	Всього	Код форми звітності
1	2	3	4	5	6	7	8	9	10	11
Залишок на початок року	4000	350000000	-	-	-	(16400000)	-	-	333600000	1
Зміни:										
Зміна звітної політики	4005	-	-	-	-	-	-	-	-	-
Виправлення помилок	4010	-	-	-	-	-	-	-	-	-
Інші зміни	4090	-	-	-	-	-	-	-	-	-
Зареєстрований залишок на початок року	4095	350000000	-	-	-	(16400000)	-	-	333600000	1
Чистий прибуток (збиток) за звітний період	4100	-	-	-	-	506700000	-	-	506700000	1
Чистий сукупний прибуток за звітний період	4110	-	-	-	-	-	-	-	-	-
Фінансових активів	4111	-	-	-	-	-	-	-	-	-
Нефінансових активів	4112	-	-	-	-	-	-	-	-	-
Фінансових інструментів	4113	-	-	-	-	-	-	-	-	-
Валютні курсові різниці	4114	-	-	-	-	-	-	-	-	-
Чистий сукупний дохід	4116	-	-	-	-	-	-	-	-	-
Чистий прибуток:										
Власникам	4200	-	-	-	-	-	-	-	-	-
Споживачам прибутку до зареєстрованого капіталу	4205	-	-	-	-	-	-	-	-	-
Споживачам до зареєстрованого капіталу	4210	-	-	-	-	-	-	-	-	-
Споживачам частого прибутку, пов'язаним з бюджету законодавства	4215	-	-	-	-	-	-	-	-	-
Споживачам частого прибутку спеціальних фондів	4220	-	-	-	-	-	-	-	-	-
Споживачам частого прибутку спеціальних заохочення	4225	-	-	-	-	-	-	-	-	-
Зміни капіталу:										
Зміна заборгованості	4240	-	-	-	-	-	-	-	-	-
Випрачання заборгованості	4245	-	-	-	-	-	-	-	-	-
Вилучення капіталу:										
Вилучення часток	4260	-	-	-	-	-	-	-	-	-
Вилучення накуплених часток	4265	-	-	-	-	-	-	-	-	-
Вилучення накуплених часток	4270	-	-	-	-	-	-	-	-	-
Вилучення частки в капіталі	4275	-	-	-	-	-	-	-	-	-
Вилучення взаємної частки акцій	4280	-	-	-	-	-	-	-	-	-
Вилучення частки в капіталі (продаж)	4290	-	-	-	-	-	-	-	-	-
Вилучення взаємної частки дочірньому підприємстві	4291	-	-	-	-	-	-	-	-	-



4295	-	-	-	-	506700000	-	-	506700000	1
4300	350000000	-	-	-	490300000	-	-	840300000	1

ЕП Фролова Інна
Олегівна

(підпис)



Фролова Інна Олегівна
(прізвище, ініціали)



Станом на 01.07.2023

Найменування фінансової компанії або лізингодавця ТОВАРИСТВО З ОБМЕЖЕНОЮ ВІДПОВІДАЛЬНІСТЮ "ФІНАНСОВА КОМПАНІЯ "СКАЙ ФІНАНС"

ДОКУМЕНТ ПРИЙНЯТО

Код ЄДРПОУ фінансової компанії або лізингодавця 43497247

№ з/п	Показник	Сума/ Кількість	Вид фінансової послуги, яка є предметом договору	Вид фінансового активу, що є предметом договору	Вид клієнта (резидент, нерезидент)	Тип клієнта
1	2	3	4	5	6	7
1	-	-	-	-	-	-

Відповідальна особа

Е.П. Фролова Інна
Орлова

Фролова Інна Олегівна
(прізвище, ініціали)



ДОКУМЕНТ ПІДЛІВКА

Назва/назва фінансової компанії або лізингодавця ТОВАРИСТВО З ОБМЕЖЕНОЮ ВІДПОВІДАЛЬНІСТЮ «СІКАЙ ФІНАНС»

Код ЄДРПОУ фінансової компанії або лізингодавця 43497247

№ з/п	Показник	Сума	Вид активу	Джерело фінансування	Код розділу економічної діяльності	Строки погашення
1	2	3	4	5	6	7
1		-	-	-	-	-

[Handwritten signature]

Фролова Інна Олегівна
(прізвище, ініціали)

Відповідальна особа



Дані про обсяг і кількість укладених та виконаних договорів фінансового лізингу

станом на 01.07.2022 року

ТОВАРИСТВО З ОБМЕЖЕНОЮ ВІДПОВІДАЛЬНІСТЮ "ФІНАНСОВА

КОМПАНІЯ "СКАЙ ФІНАНС"

(найменування лізингодавця)

ДОКУМЕНТ ПРИЙНЯТО

43497247

(код лізингодавця за ЄДРПОУ)

Показник	Кількість/ Сума	Вид клієнта/установи	Код резидентності
2	3	4	5
	-	-	-

са особа



ЕП Фролова Інна
Олександрівна
(підпис)

Фролова Інна Олегівна
(прізвище, ініціали)



ДОКУМЕНТ ПІДВІДПІСЯНО

Назва/сума фінансової компанії ТОВАРИСТВО З ОБМЕЖЕНОЮ ВІДПОВІДАЛЬністю «СКІЛІ ФІНАНС»

Код ЄДРПОУ фінансової компанії 43497247

№ з/п	Показники	Сума/ Кількість	Вид клієнта фінансової компанії	Код резидентності клієнта фінансової компанії	Вид факторингу	Код розділу виду економічної діяльності	Тип боржника
1	2	3	4	5	6	7	8
1	Кількість договорів, укладених за звітний період	-	3	1	Навняна вимога	64	Розріз відсутній
2	Сума договорів, укладених за звітний період	-	3	1	Навняна вимога	64	Розріз відсутній
3	Загальна сума вимог за договорами, укладеними за звітний період	-	3	1	Навняна вимога	64	Юридична особа
4	Кількість договорів, виконаних за звітний період	-	3	1	Навняна вимога	64	Розріз відсутній
5	Сума вимог за договорами станом на початок періоду	2652500000	#	1	Розріз відсутній	#	Юридична особа
6	Сума вимог за договорами, придбаними за звітний період	-	#	1	Розріз відсутній	#	Юридична особа
7	Сума вимог за договорами, погашеними за звітний період	-	#	1	Розріз відсутній	#	Юридична особа
8	Сума резервів, відступленими за звітний період	-	#	1	Розріз відсутній	#	Юридична особа
9	Сума резервів, сформованих за звітний період	-	#	1	Розріз відсутній	#	Юридична особа
10	Сума інших змін дебіторської заборгованості за звітний період	-	#	1	Розріз відсутній	#	Юридична особа
11	Сума нарахованої пені/штрафів за звітний період	-	#	1	Розріз відсутній	#	Юридична особа
12	Сума нарахованих процентів за звітний період	-	#	1	Розріз відсутній	#	Юридична особа
13	Сума вимог за договорами станом на кінець періоду	2652500000	#	1	Розріз відсутній	#	Юридична особа

Відповідальна особа



Фролова І.О.
(прізвище, ініціали)



Дані про стан виконання та причини припинення
договорів гарантії

Найменування фінансової установи ТОВАРИСТВО З ОБМЕЖЕНОЮ ВІДПОВІДАЛЬНІСТЮ
"ФІНАНSOVA КОМПАНІЯ "СКАЙ ФІНАНС"

ДОКУМЕНТ ПРИЙНЯТО

Ідентифікаційний код за ЄДРПОУ фінансової установи 43497247

станом на 01.07.2022 року

Показники	Сума	Кількість
2	3	4
	-	-

ЕП Фролова Інна
Олегівна
(підпис)

Фролова Інна Олегівна
(прізвище, ініціали)



ДОКУМЕНТ ПРИЙНЯТО

Ідентифікаційний код за ЄДРПОУ фінансової установи 43497247

станом на 01.07.2022 року

№ з/п	Показники	Обсяг суми за договорами гарантії та поруки, що були укладені, виконані та припинені у звітному періоді	Кількість договорів гарантії та поруки, що були укладені, виконані та припинені у звітному періоді	Стан договору	Тип суб'єкта договору
1	2	3	4	5	6
1	-	-	-	-	-

(Handwritten signature)

Відповідальна особа

Фролова Інна Олегівна
(прізвище, ініціали)



ДОКУМЕНТ ПРИЙНЯТО

Назва/адреса фінансової компанії (товариство з обмеженою відповідальністю) - ФІНАНСОВА КОМПАНІЯ «СКАЙ ФІНАНС»

Ідентифікаційний код за ЄДРНОУ фінансової компанії 43497247

станом на 01.07.2022 року

№ з/п	Показник	Сума/ Кількість	Тип клієнта	Код резидентності	Спосіб укладення договору	Нааявність кредитних посередників	Вид наданих ресурсів	Код розділу виду економічної діяльності	Строк погашення	Вид кредитів за цільовим спрямуванням
1	2	3	4	5	6	7	8	9	10	11
1	-	-	-	-	-	-	-	-	-	-

Відповідальна особа

Фролова І.О.
(прізвище, ініціали)



(Handwritten signature in blue ink)



ДОКУМЕНТ ПРИЙНЯТО

Найменування фінансової компанії: ТОВАРИСТВО З ОБМЕЖЕНОЮ ВІДПОВІДАЛЬНІСТЮ «ФІНАНСОВА КОМПАНІЯ «СКАЙ ФІНАНС»

Код ЄДРПОУ фінансової компанії: 43497247

№ з/п	Показники	Сума
1	Дебіторська заборгованість, яка виникла не в результаті надання фінансових послуг	3
2	Статутний капітал	12326300000
3	Нерозподілений прибуток (непокритий збиток)	350000000
4	Вартість активів (1 група ризику)	487600000
5	Грошові кошти на поточних та/або депозитних рахунках (зі строком погашення до 31 дня) (1 група ризику)	400000
6	Вартість активів (4 група ризику)	400000
7	Сума капітальних інвестицій, залишкова вартість основних засобів, нематеріальних активів та інших необоротних активів (4 група ризику)	15038300000
8	Дебіторська заборгованість, яка виникла не в результаті надання фінансових послуг (4 група ризику)	583000000
9	Активи, які не увійшли до інших груп активів (4 група ризику)	12326300000
		26537000000

Відповідальна особа



Фролова Інна Олегівна
(прізвище, ініціали)



Найменування фінансової установи **ТОВАРИСТВО З ОБМЕЖЕНОЮ ВІДПОВІДАЛЬНІСТЮ "ФІНАНСОВА КОМПАНІЯ "СКАЙ ФІНАНС"**

ДОКУМЕНТ ПРИЙНЯТО

Ідентифікаційний код за ЄДРПОУ фінансової установи **43497247**

станом на **01.07.2022** року

№ з/п	Вид інвестицій (цінні папери, корпоративні права)	Найменування емітента або юридичної особи (для корпоративних прав)	Ідентифікаційний/реєстраційний код/номер	Вид фінансового інструменту	Частка в статутному капіталі особи, %	Група активів за ступенем ризику	Найменування біржі (для цінних паперів)	Балансова вартість
1	2	3	4	5	6	7	8	9
1	Цінні папери	ПРАТ "ФК "АПЕКС"	0036482677	22	32,34	04	-	58300000

Відповідальна особа

Фролова Інна Олегівна
(прізвище, ініціали)



Найменування фінансової установи ТОВАРИСТВО З ОБМЕЖЕНОЮ ВІДПОВІДАЛЬНІСТЮ «ФІНАНСОВА КОМПАНІЯ «СКАЙ ФІНАНС»

ДОКУМЕНТ ПРИЙНЯТО

Ідентифікаційний код за СДРПОУ фінансової компанії 43497247
 станом на 01.07.2022 року

№ з/п	Найменування особи або групи пов'язаних осіб	Найменування вимоги фінансової компанії	Сума вимоги фінансової компанії	Найменування фінансової зобов'язання фінансової компанії	Сума фінансового зобов'язання фінансової компанії	Питома вага в капіталі фінансової компанії на звітну дату, відсоток (%)	Код ознаки пов'язаної особи
1	2	3	4	5	6	7	8
1							



Відповідальна особа

Фролова Інна Олегівна
(прізвище, ініціали)



Найменування фінансової установи товариства з обмеженою відповідальністю "ФІНАНСОВА КОМПАНІЯ "СКАЙ ФІНАНС"

ДОКУМЕНТ ПРИЙНЯТО

Ідентифікаційний код за ЄДРПОУ фінансової установи 43497247
 станом на 01.07.2022 року

№ з/п	Вид рахунку (поточний, депозитний, в банківських металах)	Інформація про поточні рахунки фінансової компанії в банківських установах	Найменування банківської установи	Ідентифікаційний код/номер	Валюта рахунку (вид металу)	Дата погашення	Номер рахунку	Група активів за ступенем ризику	Балансова вартість
1	1	Інформація про поточні рахунки фінансової компанії в банківських установах	2 АБ "УКРГАЗБАНК"	3 0023697280	4 980	5 -	6 UA033204780000026 501924489123	7 01	8 400000



Дані фінансової звітності

станом на 01.07.2022 року

Підприємство ТОВ "ФК "СКАЙ ФІНАНС"

(найменування)

Баланс (Звіт про фінансовий стан) Форма № 1

Середня кількість працівників

4

Код форми звітності

1

ДОКУМЕНТ ПРИЙНЯТО

А К Т И В	Код рядка	На початок звітного періоду	На кінець звітного періоду	Код форми звітності
1	2	3	4	5
I. Необоротні активи				
Нематеріальні активи	1000	-	-	-
первісна вартість	1001	-	-	-
накопичена амортизація	1002	-	-	-
Незавершені капітальні інвестиції	1005	-	-	-
Основні засоби	1010	-	-	-
первісна вартість	1011	-	-	-
знос	1012	-	-	-
Інвестиційна нерухомість	1015	-	-	-
первісна вартість інвестиційної нерухомості	1016	-	-	-
знос інвестиційної нерухомості	1017	-	-	-
Довгострокові біологічні активи	1020	-	-	-
первісна вартість довгострокових біологічних активів	1021	-	-	-
накопичена амортизація довгострокових біологічних активів	1022	-	-	-
Довгострокові фінансові інвестиції, які обліковуються за методом участі в капіталі інших підприємств (Стандарт 1) / Довгострокові фінансові інвестиції (Стандарт 25)	1030	58300000	58300000	1
Інші фінансові інвестиції	1035	-	-	-
Довгострокова дебіторська заборгованість	1040	-	-	-
Відстрочені податкові активи	1045	-	-	-
Відстрочені аквізиційні витрати	1050	-	-	-
Відстрочені витрати	1060	-	-	-
Відшкодування коштів у централізованих страхових резервних фондах	1065	-	-	-
Інші необоротні активи	1090	-	-	-
Усього за розділом I	1095	58300000	58300000	1
II. Оборотні активи				
Виробничі запаси	1100	-	-	-
Виробничі запаси	1101	-	-	-
Незавершене виробництво	1102	-	-	-
Готова продукція / Готова продукція, що належить до запасів (Стандарт 25)	1103	-	-	-
Товари	1104	-	-	-
Відстрочені біологічні активи	1110	-	-	-
Відстрочені перестраховання	1115	-	-	-
Відстрочені одержані	1120	-	-	-
Дебіторська заборгованість за продукцію, товари, роботи, послуги	1125	2800000000	2800000000	1
Дебіторська заборгованість за розрахунками:				
за виданими авансами	1130	-	4800000	1
за бюджетом	1135	-	-	-
за сумою числі з податку на прибуток	1136	-	-	-
дебіторська заборгованість за розрахунками з нарахованих доходів	1140	-	-	-
дебіторська заборгованість за розрахунками з внутрішніх розрахунків	1145	-	-	-
Інша поточна дебіторська заборгованість (Стандарт 1) / поточна дебіторська заборгованість (Стандарт 25)	1155	4605700000	12174000000	1
Поточні фінансові інвестиції	1160	-	-	-
Гроші та їх еквіваленти	1165	129800000	400000	1
Гроші	1166	-	-	-
Гроші в банках	1167	129800000	400000	1
Відстрочені майбутніх періодів	1170	1400000	1200000	1
Відстрочені перестраховика у страхових резервах	1180	-	-	-
Відстрочені числі в:				
резервах довгострокових зобов'язань	1181	-	-	-
резервах збитків або резервах належних виплат	1182	-	-	-
резервах незароблених премій	1183	-	-	-
резервах страхових резервах	1184	-	-	-
Інші оборотні активи	1190	100000	-	1
Усього за розділом II	1195	7537000000	149804000000	1
III. Необоротні активи, утримувані для продажу, та групи вибуття	1200	-	-	-
Усього	1300	7595300000	15038700000	-



Пасив	Код рядка	На початок звітнього періоду	На кінець звітнього періоду	Код форми звітності
1	2	3	4	5
I. Власний капітал				
Зареєстрований (пайовий) капітал (Стандарт 1)/капітал (Стандарт 25)	1400	350000000	350000000	1
Внески до незареєстрованого статутного капіталу	1401	-	-	-
Капітал у дооцінках	1405	-	-	-
Резервний капітал	1410	-	-	-
Резервний дохід	1411	-	-	-
Накопичені курсові різниці	1412	-	-	-
Резервний капітал	1415	-	-	-
Вирозподілений прибуток (непокритий збиток)	1420	(16400000)	487600000	1
Виділений капітал	1425	(-)	(-)	-
Виділений капітал	1430	(-)	(-)	-
Інші резерви	1435	-	-	-
Усього за розділом I	1495	333600000	837600000	1
II. Довгострокові зобов'язання і забезпечення				
Виділені податкові зобов'язання	1500	-	-	-
Власні зобов'язання	1505	-	-	-
Довгострокові кредити банків	1510	-	-	-
Інші довгострокові зобов'язання	1515	-	-	-
Довгострокові забезпечення	1520	-	-	-
Довгострокові забезпечення витрат персоналу	1521	-	-	-
Цілове фінансування	1525	-	-	-
Вигодна допомога	1526	-	-	-
Страхові резерви	1530	-	-	-
У тому числі:	1531	-	-	-
резерв довгострокових зобов'язань	1532	-	-	-
резерв збитків або резерв належних виплат	1533	-	-	-
резерв незароблених премій	1534	-	-	-
інші страхові резерви	1535	-	-	-
Інвестиційні контракти	1540	-	-	-
Пенсійний фонд	1545	-	-	-
резерв на виплату джек-поту	1545	-	-	-
Усього довгострокових зобов'язань і забезпечення (Стандарт 1) / довгострокові зобов'язання, цілове фінансування та забезпечення (Стандарт 25)	1595	-	-	-
III. Поточні зобов'язання і забезпечення				
Короткострокові кредити банків	1600	-	-	-
Виселі видані	1605	-	-	-
Виточна кредиторська заборгованість за:				
довгостроковими зобов'язаннями	1610	-	-	-
товари, роботи, послуги	1615	4100000	400000	1
розрахунками з бюджетом	1620	-	-	-
в тому числі з податку на прибуток	1621	-	-	-
розрахунками зі страхування	1625	-	-	-
розрахунками з оплати праці	1630	-	-	-
виточна кредиторська заборгованість за одержаними авансами	1635	-	-	-
виточна кредиторська заборгованість за розрахунками з учасниками	1640	-	-	-
виточна кредиторська заборгованість із внутрішніх розрахунків	1645	-	-	-
виточна кредиторська заборгованість за страховою діяльністю	1650	-	-	-
Поточні забезпечення	1660	5400000	7300000	1
Витрати майбутніх періодів	1665	-	-	-
Виділені комісійні доходи від перестраховиків	1670	-	-	-
Інші поточні зобов'язання	1690	7252200000	14193400000	1
Усього за розділом III	1695	7261700000	14201100000	1
IV. Зобов'язання, пов'язані з необоротними активами, утримуваними для продажу, та групами вибуття	1700	-	-	-
V. Чиста вартість активів недержавного пенсійного фонду	1800	-	-	-
Усього	1900	7595300000	15038700000	1

Звіт про фінансові результати (Звіт про сукупний дохід) Форма № 2

I. ФІНАНСОВІ РЕЗУЛЬТАТИ

Стаття	Код рядка	За звітний період	За аналогічний період попереднього року	Код форми звітності
1	2	3	4	5
Власний дохід від реалізації продукції (товарів, робіт, послуг)	2000	-	-	-
Відсотки зароблені страхові премії	2010	-	-	-
Відсотки підписані, валова сума	2011	-	-	-
Відсотки, передані у перестраховання	2012	-	-	-
Інші резерви незароблених премій, валова сума	2013	-	-	-
Інші частки перестраховиків у резерві незароблених премій	2014	-	-	-
Відсотки вартість реалізованої продукції (товарів, робіт, послуг)	2050	(-)	(-)	-
Відсотки понесені збитки за страховими виплатами	2070	-	-	-
Інший:				
прибуток	2090	-	-	-
збиток	2095	(-)	(-)	-
Інші (витрати) від зміни у резервах довгострокових зобов'язань	2105	-	-	-
Інші (витрати) від зміни інших страхових резервів	2110	-	-	-



Зміна інших страхових резервів, валова сума	2111	-	-	-
Зміна частки перестраховиків в інших страхових резервах	2112	-	-	-
Інші операційні доходи	2120	522400000	1145300000	1
Дохід від зміни вартості активів, які оцінюються за справедливою вартістю	2121	-	-	-
Дохід від первісного визнання біологічних активів і сільськогосподарської продукції	2122	-	-	-
Дохід від використання коштів, вивільнених від оподаткування	2123	-	-	-
Адміністративні витрати	2130	(18400000)	(73800000)	1
Витрати на збут	2150	(-)	(-)	-
Інші операційні витрати	2180	(-)	(-)	-
Витрати від зміни вартості активів, які оцінюються за справедливою вартістю	2181	-	-	-
Витрати від первісного визнання біологічних активів і сільськогосподарської продукції	2182	-	-	-
Фінансовий результат від операційної діяльності:				
прибуток	2190	504000000	1071500000	1
збиток	2195	(-)	(-)	-
Доход від участі в капіталі	2200	-	-	-
Інші фінансові доходи	2220	-	-	-
Інші доходи	2240/ 2160	-	302900000	1
Дохід від благодійної допомоги	2241	-	-	-
Фінансові витрати	2250	(-)	(-)	-
Витрати від участі в капіталі	2255	(-)	(-)	-
Інші витрати	2270/ 2165	(-)	(350900000)	1
Прибуток (збиток) від впливу інфляції на монетарні статті	2275	-	-	-
Інші доходи	2280	-	-	-
Інші витрати	2285	-	-	-
Фінансовий результат до оподаткування (прибуток) (Стандарт 1) /фінансовий результат до оподаткування (Стандарт 25)	2290	504000000	1023500000	1
збиток	2295	(-)	(-)	-
Витрати (дохід)з податку на прибуток (Стандарт 1) /податок на прибуток (Стандарт 25)	2300	-	-	-
Прибуток (збиток) від припиненої діяльності після оподаткування	2305	-	-	-
Витрати (доходи) які зменшують (збільшують) фінансовий результат після оподаткування	2310	-	-	-
Чистий фінансовий результат (прибуток) (Стандарт 1) /чистий прибуток (збиток) (Стандарт 25)	2350	504000000	1023500000	1
збиток	2355	(-)	(-)	-

II. СУКУПНИЙ ДОХІД

Стаття	Код рядка	За звітний період	За аналогічний період попереднього року	Код форми звітності
1	2	3	4	5
Зміна (уцінка) необоротних активів	2400	-	-	-
Зміна (уцінка) фінансових інструментів	2405	-	-	-
Змінені курсові різниці	2410	-	-	-
Доходи іншого сукупного доходу асоційованих та спільних підприємств	2415	-	-	-
Інший сукупний дохід	2445	-	-	-
Інший сукупний дохід до оподаткування	2450	-	-	-
Податок на прибуток, пов'язаний з іншим сукупним доходом	2455	-	-	-
Інший сукупний дохід після оподаткування	2460	-	-	-
Інший дохід (сума рядків 2350, 2355 та 2460)	2465	504000000	1023500000	1

III. ЕЛЕМЕНТИ ОПЕРАЦІЙНИХ ВИТРАТ

Назва статті	Код рядка	За звітний період	За аналогічний період попереднього року	Код форми звітності
1	2	3	4	5
Адміністративні затрати	2500	-	-	-
Витрати на оплату праці	2505	9000000	7900000	1
Витрати на соціальні заходи	2510	2000000	1700000	1
Витрати на амортизацію	2515	-	-	-
Інші операційні витрати	2520	7400000	64200000	1
Інші витрати	2550	18400000	73800000	1

IV. РОЗРАХУНОК ПОКАЗНИКІВ ПРИБУТКОВОСТІ АКЦІЙ

Назва статті	Код рядка	За звітний період	За аналогічний період попереднього року	Код форми звітності
1	2	3	4	5
Середньорічна кількість простих акцій	2600	-	-	-
Середньорічна кількість простих акцій	2605	-	-	-
Чистий прибуток (збиток) на одну просту акцію	2610	-	-	-
Визначений чистий прибуток (збиток) на одну просту акцію	2615	-	-	-
Витрати на одну просту акцію	2650	-	-	-



Стаття	Код рядка	За звітний період		За аналогічний період попереднього року		Код форми звітності для надходження	Код форми звітності для витатків
		надходження	витаток	надходження	витаток		
1	2	3	4	5	6	7	8
I. Рух коштів у результаті операційної діяльності							
Прибуток (збиток) від звичайної діяльності до оподаткування	3500	-	-	-	-	-	-
Коригування на:							
амортизацію необоротних активів	3505	-	X	-	X	-	-
збільшення (зменшення) забезпечень	3510	-	-	-	-	-	-
збиток (прибуток) від нереалізованих курсових різниць	3515	-	-	-	-	-	-
збиток (прибуток) від неопераційної діяльності та інших грошових операцій	3520	-	-	-	-	-	-
збиток (збиток) від участі в капіталі	3521	-	-	-	-	-	-
зміна вартості активів, які оцінюються за справедливою вартістю, та дохід (витрати) від первісного визнання	3522	-	-	-	-	-	-
збиток (прибуток) від реалізації необоротних активів, отримуваних для продажу та груп вибуття	3523	-	-	-	-	-	-
збиток (прибуток) від реалізації фінансових інвестицій	3524	-	-	-	-	-	-
зменшення (відновлення) корисності необоротних активів	3526	-	-	-	-	-	-
фінансові витрати	3540	-	-	-	-	-	-
зменшення (збільшення) оборотних активів	3550	-	-	-	-	-	-
зменшення (зменшення) запасів	3551	-	-	-	-	-	-
зменшення (зменшення) поточних біологічних активів	3552	-	-	-	-	-	-
зменшення (зменшення) дебіторської заборгованості за продукцію, товари, роботи, послуги	3553	-	-	-	-	-	-
зменшення (збільшення) іншої поточної дебіторської заборгованості	3554	-	-	-	-	-	-
зменшення (збільшення) витрат майбутніх періодів	3556	-	-	-	-	-	-
зменшення (збільшення) інших оборотних активів	3557	-	-	-	-	-	-
зменшення (зменшення) поточних зобов'язань	3560	-	-	-	-	-	-
зменшення (зменшення) поточної кредиторської заборгованості за товари, роботи, послуги	3561	-	-	-	-	-	-
зменшення (зменшення) поточної кредиторської заборгованості за розрахунками з бюджетом	3562	-	-	-	-	-	-
зменшення (зменшення) поточної кредиторської заборгованості за розрахунками зі страхування	3563	-	-	-	-	-	-
зменшення (зменшення) поточної кредиторської заборгованості за розрахунками з оплати праці	3564	-	-	-	-	-	-
зменшення (зменшення) доходів майбутніх періодів	3566	-	-	-	-	-	-
зменшення (зменшення) інших поточних зобов'язань	3567	-	-	-	-	-	-
операційні кошти від операційної діяльності	3570	-	-	-	-	-	-
операційний податок на прибуток	3580	X	-	X	-	-	-
оподатковані відсотки	3585	X	-	X	-	-	-
Чистий рух коштів від операційної діяльності	3195	-	-	-	-	-	-
II. Рух коштів у результаті інвестиційної діяльності							
Надходження від реалізації:							
фінансових інвестицій	3200	-	X	-	X	-	-
необоротних активів	3205	-	X	-	X	-	-
Надходження від отриманих:							
дивидендів	3215	-	X	-	X	-	-
зменшення від деривативів	3225	-	X	-	X	-	-
зменшення від погашення позик	3230	-	X	-	X	-	-
зменшення від вибуття дочірнього підприємства та господарської одиниці	3235	-	X	-	X	-	-
інші надходження	3250	-	X	-	X	-	-
Витрати на придбання:							
фінансових інвестицій	3255	X	-	X	-	-	-
необоротних активів	3260	X	-	X	-	-	-
зменшення за деривативами	3270	X	-	X	-	-	-
зменшення на надання позик	3275	X	-	X	-	-	-
зменшення на придбання дочірнього підприємства та господарської одиниці	3280	X	-	X	-	-	-
інші витрати	3290	X	-	X	-	-	-
Чистий рух коштів від інвестиційної діяльності	3295	-	-	-	-	-	-
III. Рух коштів у результаті фінансової діяльності							
Надходження від:							
фінансового капіталу	3300	-	X	-	X	-	-
погашення позик	3305	-	X	-	X	-	-
зменшення від продажу частки в дочірньому підприємстві	3310	-	X	-	X	-	-
інші надходження	3340	-	X	-	X	-	-
Витрати на:							
придбання власних акцій	3345	X	-	X	-	-	-
погашення позик	3350	X	-	X	-	-	-
оплату дивидендів	3355	X	-	X	-	-	-
оплату на сплату відсотків	3360	X	-	X	-	-	-



Витрачання на сплату заборгованості з фінансової ренди	3365	X	-	X	-	-	-	-
Витрачання на придбання частки в дочірньому підприємстві	3370	X	-	X	-	-	-	-
Витрачання на виплати неконтрольованим часткам у дочірніх підприємствах	3375	X	-	X	-	-	-	-
Інші платежі	3390	X	-	X	-	-	-	-
Чистий рух коштів від фінансової діяльності	3395	-	-	-	-	-	-	-
Чистий рух грошових коштів за звітний період	3400	-	-	-	-	-	-	-
Залишок коштів на початок року	3405	-	X	-	-	X	-	-
Вплив зміни валютних курсів на залишок коштів	3410	-	-	-	-	-	-	-
Залишок коштів на кінець року	3415	-	-	-	-	-	-	-

Звіт про власний капітал Форма № 4

Стаття	Код рядка	Зареєстрований (пайовий) капітал	Капітал у дооцінках	Додатковий капітал	Резервний капітал	Нерозподілений прибуток (непокритий збиток)	Неоплачений капітал	Вилучений капітал	Всього	Код форми звітності
1	2	3	4	5	6	7	8	9	10	11
Залишок на початок року	4000	350000000	-	-	-	(164000000)	-	-	333600000	1
Вирігування:										
Зміна облікової політики	4005	-	-	-	-	-	-	-	-	-
Виправлення помилок	4010	-	-	-	-	-	-	-	-	-
Зміна	4090	-	-	-	-	-	-	-	-	-
Вирігований залишок на початок року	4095	350000000	-	-	-	(164000000)	-	-	333600000	1
Чистий прибуток (збиток) за звітний період	4100	-	-	-	-	504000000	-	-	504000000	1
Чистий сукупний дохід за звітний період	4110	-	-	-	-	-	-	-	-	-
Залишок (уцінка) оборотних активів	4111	-	-	-	-	-	-	-	-	-
Залишок (уцінка) фінансових інструментів	4112	-	-	-	-	-	-	-	-	-
Вплив зміни курсів валют	4113	-	-	-	-	-	-	-	-	-
Залишок іншого сукупного доходу асоційованих і пов'язаних підприємств	4114	-	-	-	-	-	-	-	-	-
Чистий сукупний дохід	4116	-	-	-	-	-	-	-	-	-
Відшкодування прибутку:										
Відшкодування власникам (акціонерам)	4200	-	-	-	-	-	-	-	-	-
Відшкодування прибутку до розподілу нерозподіленого капіталу	4205	-	-	-	-	-	-	-	-	-
Відшкодування до розподілу нерозподіленого капіталу	4210	-	-	-	-	-	-	-	-	-
Відшкодування чистого прибутку, отриманого до бюджету	4215	-	-	-	-	-	-	-	-	-
Відшкодування чистого прибутку, отриманого до законодавства	4215	-	-	-	-	-	-	-	-	-
Відшкодування чистого прибутку, отриманого за рахунок спеціальних фондів	4220	-	-	-	-	-	-	-	-	-
Відшкодування чистого прибутку, отриманого за рахунок спеціальних фондів	4220	-	-	-	-	-	-	-	-	-
Відшкодування чистого прибутку, отриманого за рахунок спеціальних фондів	4225	-	-	-	-	-	-	-	-	-
Відшкодування чистого прибутку, отриманого за рахунок спеціальних фондів	4225	-	-	-	-	-	-	-	-	-
Відшкодування чистого прибутку, отриманого за рахунок спеціальних фондів	4240	-	-	-	-	-	-	-	-	-
Відшкодування чистого прибутку, отриманого за рахунок спеціальних фондів	4240	-	-	-	-	-	-	-	-	-
Відшкодування чистого прибутку, отриманого за рахунок спеціальних фондів	4245	-	-	-	-	-	-	-	-	-
Відшкодування чистого прибутку, отриманого за рахунок спеціальних фондів	4245	-	-	-	-	-	-	-	-	-
Відшкодування чистого прибутку, отриманого за рахунок спеціальних фондів	4260	-	-	-	-	-	-	-	-	-
Відшкодування чистого прибутку, отриманого за рахунок спеціальних фондів	4265	-	-	-	-	-	-	-	-	-
Відшкодування чистого прибутку, отриманого за рахунок спеціальних фондів	4270	-	-	-	-	-	-	-	-	-
Відшкодування чистого прибутку, отриманого за рахунок спеціальних фондів	4275	-	-	-	-	-	-	-	-	-
Відшкодування чистого прибутку, отриманого за рахунок спеціальних фондів	4280	-	-	-	-	-	-	-	-	-
Відшкодування чистого прибутку, отриманого за рахунок спеціальних фондів	4290	-	-	-	-	-	-	-	-	-
Відшкодування чистого прибутку, отриманого за рахунок спеціальних фондів	4291	-	-	-	-	-	-	-	-	-



Разом змін у капіталі	4295	-	-	-	-	504000000	-	-	504000000	1
Залишок на кінець року	4300	350000000	-	-	-	487600000	-	-	837600000	1

Відповідальна особа

ЕП Фролова Інна
Олегівна

(підпис)



Фролова Інна Олегівна

(прізвище, ініціали)



СТАНДОМ № 01.10.2022

Найменування фінансової компанії або лізингодавця ТОВАРИСТВО З ОБМЕЖЕНОЮ ВІДПОВІДАЛЬНІСТЮ "ФІНАНСОВА КОМПАНІЯ "СКАЙ ФІНАНС"

ДОКУМЕНТ ПРИЙНЯТО

Код ЄДРПОУ фінансової компанії або лізингодавця 43497247

№ з/п	Показник	Сума/ Кількість	Вид фінансової послуги, яка є предметом договору	Вид фінансового активу, що є предметом договору	Вид клієнта (резидент, нерезидент)	Тип клієнта
1	2	3	4	5	6	7
1	-	-	-	-	-	-

Відповідальна особа

Фролова Інна Олегівна
(прізвище, ініціали)



Найменування фінансової компанії або лізингодавця ТОВАРИСТВО З ОБМЕЖЕНОЮ ВІДПОВІДАЛЬНІСТЮ "ФІНАНСОВА КОМПАНІЯ "СКАЙ ФІНАНС"

Код ЄДРПОУ фінансової компанії або лізингодавця 43497247

ДОКУМЕНТ ПРИЙНЯТО

№ з/п	Показник	Сума	Вид активу	Джерело фінансування	Код розділу економічної діяльності	Строки погашення
1	2	3	4	5	6	7
1	-	-	-	-	-	-

Відповідальна особа

Фролова Іна Олегівна
(прізвище, ініціали)



Дані про обсяг і кількість укладених та виконаних договорів фінансового лізингу

станом на 01.10.2022 року

ТОВАРИСТВО З ОБМЕЖЕНОЮ ВІДПОВІДАЛЬНІСТЮ "ФІНАНСОВА
КОМПАНІЯ "СКАЙ ФІНАНС"
(найменування лізингодавця)


ДОКУМЕНТ ПРИЙНЯТО

43497247

(код лізингодавця за ЄДРПОУ)

№ з/п	Показник	Кількість/ Сума	Вид клієнта/установи	Код резидентності
1	2	3	4	5
1	-	-	-	-

Відповідальна особа



ІП Фролова Інна
Олександрівна
(прізвище)

Фролова Інна Олегівна
(прізвище, ініціали)



Інформація про рух обсягу дебіторської заборгованості, набутої за договорами факторингу,

Найменування фінансової компанії ТОВАРИСТВО З ОБМЕЖЕНОЮ ВІДПОВІДАЛЬНІСТЮ "ФІНАНСОВА КОМПАНІЯ "СКАЙ ФІНАНС"

ДОКУМЕНТ ПРИЙНЯТО

Код ЄДРПОУ фінансової компанії 43497247

№ з/п	Показники	Сума/ Кількість	Від кількості фінансової компанії	Код резидентності клієнта фінансової компанії	Вид факторингу	Код розділу виду економічної діяльності	Тип боржника
1	2	3	4	5	6	7	8
1	Кількість договорів, укладених за звітний період	-	3	1	Наявна вимога	64	Розріз відсутній
2	Сума договорів, укладених за звітний період	-	3	1	Наявна вимога	64	Розріз відсутній
3	Загальна сума вимог за договорами, укладеними за звітний період	-	3	1	Наявна вимога	64	Юридична особа
4	Кількість договорів, виконаних за звітний період	-	3	1	Наявна вимога	64	Розріз відсутній
5	Сума вимог за договорами станом на початок періоду	2652500000	#	1	Розріз відсутній	#	Юридична особа
6	Сума вимог за договорами, придбаними за звітний період	-	#	1	Розріз відсутній	#	Юридична особа
7	Сума вимог за договорами, погашеними за звітний період	-	#	1	Розріз відсутній	#	Юридична особа
8	Сума вимог за договорами, відступленими за звітний період	-	#	1	Розріз відсутній	#	Юридична особа
9	Сума резервів, сформованих за звітний період	-	#	1	Розріз відсутній	#	Юридична особа
10	Сума інших змін дебіторської заборгованості за звітний період	-	#	1	Розріз відсутній	#	Юридична особа
11	Сума нарахованої пені/штрафів за звітний період	-	#	1	Розріз відсутній	#	Юридична особа
12	Сума нарахованих процентів за звітний період	-	#	1	Розріз відсутній	#	Юридична особа
13	Сума вимог за договорами станом на кінець періоду	2652500000	#	1	Розріз відсутній	#	Юридична особа

Відповідальна особа

(Підпис)

Фролова І.О.
(прізвище, ініціали)



Дані про стан виконання та причини припинення
договорів гарантії

Найменування фінансової установи ТОВАРИСТВО З ОБМЕЖЕНОЮ ВІДПОВІДАЛЬНІСТЮ
"ФІНАНСОВА КОМПАНІЯ "СКАЙ ФІНАНС"

Ідентифікаційний код за СДРПОУ фінансової установи 43497247

станом на 01.10.2022 року

ДОКУМЕНТ ПРИЙНЯТО

№ з/п	Показники	Сума	Кількість
1	2	3	4
1	-	-	-

Відповідальна особа



Фролова Інна Олегівна
(прізвище, ініціали)



Дані про обсяг та кількість договорів гарантії

Найменування фінансової установи ТОВАРИСТВО З ОБМЕЖЕНОЮ ВІДПОВІДАЛЬНІСТЮ "ФІНАНСОВА КОМПАНІЯ "СКАЙ ФІНАНС"

ДОКУМЕНТ ПРИЙНЯТО

Ідентифікаційний код за СДРГОУ фінансової установи 43497247

станом на 01.10.2022 року

№ з/п	Показники	Обсяг суми за договорами гарантії та поруки, що були укладені, виконані та припинені у звітному періоді	Кількість договорів гарантії та поруки, що були укладені, виконані та припинені у звітному періоді	Стан договору	Тип суб'єкта договору
1	2	3	4	5	6
1	-	-	-	-	-

Відповідальна особа

Фролова Інна Олегівна
(прізвище, ініціали)



Найменування фінансової компанії ТОВАРИСТВО З ОБМЕЖЕНОЮ ВІДПОВІДАЛЬНІСТЮ "ФІНАНСОВА КОМПАНІЯ "СКАЙ ФІНАНС"


Ідентифікаційний код за ЄДРПОУ фінансової компанії 43497247

ДОКУМЕНТ ПРИЙНЯТО

станом на 01.10.2022 року

№ з/п	Показник	Сума/Кількість	Тип клієнта	Код резидентності	Спосіб укладення договору	Навність кредитних посередників	Вид наданих ресурсів	Код розділу виду економічної діяльності	Строк погашення	Вид кредитів за цільовим спрямуванням
1	2	3	4	5	6	7	8	9	10	11
1	-	-	-	-	-	-	-	-	-	-

Відповідальна особа


 Фролова І.О.
 (прізвище, ініціали)



за період 01.10.2022

Найменування фінансової компанії: ТОВАРИСТВО З ОБМЕЖЕНОЮ ВІДПОВІДАЛЬНІСТЮ "ФІНАНСОВА КОМПАНІЯ "СКАЙ ФІНАНС"

Код ЄДРПОУ фінансової компанії: 43497247

ДОКУМЕНТ ПРИЙНЯТО

№ з/п	Показники	Сума
1	2	3
1	Дебіторська заборгованість, яка виникла не в результаті надання фінансових послуг	12495500000
2	Статутний капітал	350000000
3	Нерозподілений прибуток (непокритий збиток)	480400000
4	Вартість активів (1 група ризику)	500000
5	Грошові кошти на поточних та/або депозитних рахунках (зі строком погашення до 31 дня) (1 група ризику)	500000
6	Вартість активів (4 група ризику)	15207200000
7	Сума капітальних інвестицій, залишкова вартість основних засобів, нематеріальних активів та інших необоротних активів (4 група ризику)	58300000
8	Дебіторська заборгованість, яка виникла не в результаті надання фінансових послуг (4 група ризику)	12495500000
9	Активи, які не увійшли до інших груп активів (4 група ризику)	2653400000

Відповідальна особа

Фролова Інна Олегівна
(прізвище, ініціали)



ДОКУМЕНТ ПРИЙНЯТО

Ідентифікаційний код за ЄДРПОУ фінансової установи 43497247

станом на 01.10.2022 року

№ з/п	Вид інвестиції (цінні папери, корпоративні права)	Найменування емітента або юридичної особи (для корпоративних прав)	Ідентифікаційний код/номер	Вид фінансового інструменту	Частка в статутному капіталі особи, %	Група активів за ступенем ризику	Найменування біржі (для цінних паперів)	Балансова вартість
1	2	3	4	5	6	7	8	9
1	Цінні папери	ПРАТ "ФК "АІЕКС"	0036482677	22	32,34	04	-	583000000

Відповідальна особа

Фролова Інна Олегівна
(прізвище, ініціали)



Найменування фінансової установи Товариство з обмеженою відповідальністю "Фінансова компанія "СКАЙ ФІНАНС"

Ідентифікаційний код за ЄДРПОУ фінансової компанії 43497247

станом на 01.10.2022 року

ДОКУМЕНТ ПРИЙНЯТО

№ з/п	Найменування особи або групи пов'язаних осіб	Найменування вимоги фінансової компанії	Сума вимоги фінансової компанії	Найменування фінансового зобов'язання фінансової компанії	Сума фінансового зобов'язання фінансової компанії	Питома вага в капіталі фінансової компанії на звітну дату, відсоток (%)	Код ознаки пов'язаної особи
1	2	3	4	5	6	7	8
1			-	-	-	-	-

Відповідальна особа

Фролова Інна Олегівна
(прізвище, ініціали)



Найменування фінансової установи ТОВАРИСТВО З ОБМЕЖЕНОЮ ВІДПОВІДАЛЬНІСТЮ "ФІНАНСОВА КОМПАНІЯ "СКАЙ ФІНАНС"

Ідентифікаційний код за ЄДРПОУ фінансової установи 43497247

станом на 01.10.2022 року

ДОКУМЕНТ ПРИЙНЯТО

№ з/п	Вид рахунку (поточний, депозитний, в банківських металах)	Найменування банківської установи	Ідентифікаційний/реєстраційний код/номер	Валюта рахунку (вид металу)	Дата погашення	Номер рахунку	Група активів за ступенем ризику	Балансова вартість
1	Інформація про поточні рахунки фінансової компанії в банківських установах	2 АБ "УКРГАЗБАНК"	3 0023697280	4 980	5 -	6 UA033204780000026 501924489123	7 01	8 500000

Відповідальна особа

Фролова Інна Олегівна
(прізвище, ініціали)



Дані фінансової звітності

станом на 01.10.2022 року

Підприємство ТОВ "ФК "СКАЙ ФІНАНС"

(найменування)

Баланс (Звіт про фінансовий стан) Форма № 1

Середня кількість працівників

4

Код форми звітності

1

ДОКУМЕНТ ПРИЙНЯТО

А К Т И В	Код рядка	На початок звітного періоду	На кінець звітного періоду	Код форми звітності
1	2	3	4	5
I. Необоротні активи				
Нематеріальні активи	1000	-	-	-
первісна вартість	1001	-	-	-
накопичена амортизація	1002	-	-	-
Незавершені капітальні інвестиції	1005	-	-	-
Основні засоби	1010	-	-	-
первісна вартість	1011	-	-	-
знос	1012	-	-	-
Інвестиційна нерухомість	1015	-	-	-
первісна вартість інвестиційної нерухомості	1016	-	-	-
знос інвестиційної нерухомості	1017	-	-	-
Довгострокові біологічні активи	1020	-	-	-
первісна вартість довгострокових біологічних активів	1021	-	-	-
накопичена амортизація довгострокових біологічних активів	1022	-	-	-
Довгострокові фінансові інвестиції, які обліковуються за методом участі в капіталі інших підприємств (Стандарт 1) / Довгострокові фінансові інвестиції (Стандарт 25)	1030	58300000	58300000	1
інші фінансові інвестиції	1035	-	-	-
Довгострокова дебіторська заборгованість	1040	-	-	-
Відстрочені податкові активи	1045	-	-	-
Гудвіл	1050	-	-	-
Відстрочені аквізиційні витрати	1060	-	-	-
Залишок коштів у централізованих страхових резервних фондах	1065	-	-	-
Інші необоротні активи	1090	-	-	-
Усього за розділом I	1095	58300000	58300000	1
II. Оборотні активи				
Запаси	1100	-	-	-
Виробничі запаси	1101	-	-	-
Незавершене виробництво	1102	-	-	-
Готова продукція / Готова продукція, що належить до запасів (Стандарт 25)	1103	-	-	-
Товари	1104	-	-	-
Поточні біологічні активи	1110	-	-	-
Депозити перестрахування	1115	-	-	-
Векселі одержані	1120	-	-	-
Дебіторська заборгованість за продукцію, товари, роботи, послуги	1125	2800000000	2800000000	1
Дебіторська заборгованість за розрахунками:				
за виданими авансами	1130	-	2800000	1
з бюджетом	1135	-	-	-
у тому числі з податку на прибуток	1136	-	-	-
дебіторська заборгованість за розрахунками з нарахованих доходів	1140	-	-	-
дебіторська заборгованість за розрахунками з внутрішніх розрахунків	1145	-	-	-
інша поточна дебіторська заборгованість (Стандарт 1) / поточна дебіторська заборгованість (Стандарт 25)	1155	4605700000	12345200000	1
Поточні фінансові інвестиції	1160	-	-	-
Гроші та їх еквіваленти	1165	129800000	500000	1
Квитівка	1166	-	-	-
Рахунки в банках	1167	129800000	500000	1
Витрати майбутніх періодів	1170	1400000	900000	1
Резерв перестраховика у страхових резервах	1180	-	-	-
в тому числі в:				
резервах довгострокових зобов'язань	1181	-	-	-
резервах збитків або резервах належних виплат	1182	-	-	-
резервах незароблених премій	1183	-	-	-
інших страхових резервах	1184	-	-	-
Інші оборотні активи	1190	100000	-	1
Усього за розділом II	1195	7537000000	15149400000	1
III. Необоротні активи, утримувані для продажу, та групи вибуття	1200	-	-	-
Усього за розділом III	1300	7595300000	15207700000	1



Зміна інших страхових резервів, валова сума	2111	-	-	-
Зміна частки перестраховиків в інших страхових резервах	2112	-	-	-
Інші операційні доходи	2120	522400000	1286900000	1
Дохід від зміни вартості активів, які оцінюються за справедливою вартістю	2121	-	-	-
Дохід від первісного визнання біологічних активів і сільськогосподарської продукції	2122	-	-	-
Дохід від використання коштів, вивільнених від оподаткування	2123	-	-	-
Адміністративні витрати	2130	(25600000)	(125000000)	1
Витрати на збут	2150	(-)	(-)	-
Інші операційні витрати	2180	(-)	(-)	-
Витрати від зміни вартості активів, які оцінюються за справедливою вартістю	2181	-	-	-
Витрати від первісного визнання біологічних активів і сільськогосподарської продукції	2182	-	-	-
Фінансовий результат від операційної діяльності:				
прибуток				
збиток	2190	496800000	1161900000	1
Доход від участі в капіталі	2195	(-)	(-)	-
Інші фінансові доходи	2200	-	-	-
Інші доходи	2220	-	-	-
Дохід від благодійної допомоги	2240/ 2160	2500000000	302900000	1
Фінансові витрати	2241	-	-	-
Втрати від участі в капіталі	2250	(-)	(-)	-
Інші витрати	2255	(-)	(-)	-
Прибуток (збиток) від впливу інфляції на монетарні статті	2270/ 2165	(2500000000)	(350900000)	1
Разом доходи	2275	-	-	-
Разом витрати	2280	-	-	-
Фінансовий результат до оподаткування (прибуток) (Стандарт 1) /фінансовий результат до оподаткування (Стандарт 25)	2285	-	-	-
збиток	2290	496800000	1113900000	1
Витрати (дохід) з податку на прибуток (Стандарт 1) /податок на прибуток (Стандарт 25)	2295	(-)	(-)	-
Прибуток (збиток) від припиненої діяльності після оподаткування	2300	-	-	-
Витрати (доходи) які зменшують (збільшують) фінансовий результат після оподаткування	2305	-	-	-
Чистий фінансовий результат (прибуток) (Стандарт 1) /чистий прибуток (збиток) (Стандарт 25)	2310	-	-	-
збиток	2350	496800000	1113900000	1
	2355	(-)	(-)	-

II. СУКУПНИЙ ДОХІД

Стаття	Код рядка	За звітний період	За аналогічний період попереднього року	Код форми звітності
1	2	3	4	5
Дооцінка (уцінка) необоротних активів	2400	-	-	-
Дооцінка (уцінка) фінансових інструментів	2405	-	-	-
Накопичені курсові різниці	2410	-	-	-
Частка іншого сукупного доходу асоційованих та спільних підприємств	2415	-	-	-
Інший сукупний дохід	2445	-	-	-
Інший сукупний дохід до оподаткування	2450	-	-	-
Податок на прибуток, пов'язаний з іншим сукупним доходом	2455	-	-	-
Інший сукупний дохід після оподаткування	2460	-	-	-
Сукупний дохід (сума рядків 2350, 2355 та 2460)	2465	496800000	1113900000	1

III. ЕЛЕМЕНТИ ОПЕРАЦІЙНИХ ВИТРАТ

Назва статті	Код рядка	За звітний період	За аналогічний період попереднього року	Код форми звітності
1	2	3	4	5
Матеріальні затрати	2500	-	-	-
Витрати на оплату праці	2505	11700000	10800000	1
Відрахування на соціальні заходи	2510	2600000	2400000	1
Амортизація	2515	-	-	-
Інші операційні витрати	2520	11300000	11180000	1
Разом	2550	25600000	125000000	1

IV. РОЗРАХУНОК ПОКАЗНИКІВ ПРИБУТКОВОСТІ АКЦІЙ

Назва статті	Код рядка	За звітний період	За аналогічний період попереднього року	Код форми звітності
1	2	3	4	5
Середньорічна кількість простих акцій	2600	-	-	-
Скоригована середньорічна кількість простих акцій	2605	-	-	-
Чистий прибуток (збиток) на одну просту акцію	2610	-	-	-
Скоригований чистий прибуток (збиток) на одну просту акцію	2615	-	-	-
Дивіденди на одну просту акцію	2650	-	-	-



Звіт про рух грошових коштів (за прямим методом) Форма № 3

Стаття	Код рядка	За звітний період	За аналогічний період попереднього року	Код форми звітності
1	2	3	4	5
I. Рух коштів у результаті операційної діяльності				
Надходження від:				
Реалізації продукції (товарів, робіт, послуг)	3000	-	-	-
Повернення податків і зборів	3005	-	-	-
у тому числі податку на додану вартість	3006	-	-	-
Цільового фінансування	3010	-	-	-
Надходження від отримання субсидій, дотацій	3011	-	-	-
Надходження авансів від покупців і замовників	3015	-	-	-
Надходження від повернення авансів	3020	-	1100000	1
Надходження від відсотків за залишками коштів на поточних рахунках	3025	-	-	-
Надходження від боржників неустойки (штрафів, пені)	3035	-	-	-
Надходження від операційної оренди	3040	-	-	-
Надходження від отримання роялті, авторських винагород	3045	-	-	-
Надходження від страхових премій	3050	-	-	-
Надходження фінансових установ від повернення позик	3055	-	-	-
Інші надходження	3095	1420400000	9450000000	1
Витрачання на оплату:				
Товарів (робіт, послуг)	3100	(7100000)	(4200000)	1
Праці	3105	(7500000)	(7600000)	1
Відрахувань на соціальні заходи	3110	(2000000)	(2100000)	1
Зобов'язань з податків і зборів	3115	(1800000)	(1800000)	1
Витрачання на оплату зобов'язань з податку на прибуток	3116	(-)	(-)	-
Витрачання на оплату зобов'язань з податку на додану вартість	3117	(-)	(-)	-
Витрачання на оплату зобов'язань з інших податків і зборів	3118	(1800000)	(1800000)	1
Витрачання на оплату авансів	3135	(6800000)	(25800000)	1
Витрачання на оплату повернення авансів	3140	(-)	(-)	-
Витрачання на оплату цільових внесків	3145	(-)	(-)	-
Витрачання на оплату зобов'язань за страховими контрактами	3150	(-)	(-)	-
Витрачання фінансових установ на надання позик	3155	(-)	(-)	-
Інші витрачання	3190	(2700000)	(6686700000)	1
Чистий рух коштів від операційної діяльності	3195	1392500000	2722900000	1
II. Рух коштів у результаті інвестиційної діяльності				
Надходження від реалізації:				
фінансових інвестицій	3200	-	248000000	1
необоротних активів	3205	-	-	-
Надходження від отриманих:				
відсотків	3215	-	-	-
дивідендів	3220	-	-	-
Надходження від деривативів	3225	-	-	-
Надходження від погашення позик	3230	-	-	-
Надходження від вибуття дочірнього підприємства та іншої господарської одиниці	3235	-	-	-
Інші надходження	3250	-	-	-
Витрачання на придбання:				
фінансових інвестицій	3255	(-)	(-)	-
необоротних активів	3260	(-)	(-)	-
Виплати за деривативами	3270	(-)	(-)	-
Витрачання на надання позик	3275	(8638400000)	(20900000)	1
Витрачання на придбання дочірнього підприємства та іншої господарської одиниці	3280	(-)	(-)	-
Інші платежі	3290	(-)	(-)	-
Чистий рух коштів від інвестиційної діяльності	3295	-8638400000	227100000	1
III. Рух коштів у результаті фінансової діяльності				
Надходження від:				
Власного капіталу	3300	-	-	-
Отримання позик	3305	7740200000	2119000000	1
Надходження від продажу частки в дочірньому підприємстві	3310	-	-	-
Інші надходження	3340	-	-	-
Витрачання на:				
Викуп власних акцій	3345	(-)	(-)	-
Погашення позик	3350	623600000	2830400000	1
Сплату дивідендів	3355	(-)	(-)	-
Витрачання на сплату відсотків	3360	(-)	(-)	-
Витрачання на сплату заборгованості з фінансової оренди	3365	(-)	(-)	-
Витрачання на придбання частки в дочірньому підприємстві	3370	(-)	(-)	-
Витрачання на виплати неkontrolьованим часткам у дочірніх підприємствах	3375	(-)	(-)	-
Інші платежі	3390	(-)	(-)	-
Чистий рух коштів від фінансової діяльності	3395	7116600000	-2618500000	1
Чистий рух грошових коштів за звітний період	3400	-129300000	331500000	1
Залишок коштів на початок року	3405	129800000	800000	1
Вплив зміни валютних курсів на залишок коштів	3410	-	-	-
Залишок коштів на кінець року	3415	500000	3423000000	1



Звіт про рух грошових коштів (за непрямим методом) Форма № 3-н

Стаття	Код рядка	За звітний період		За аналогічний період попереднього року		Код форми звітності для надходження	Код форми звітності для витатків
		надходження	витаток	надходження	витаток		
1	2	3	4	5	6	7	8
I. Рух коштів у результаті операційної діяльності							
Прибуток (збиток) від звичайної діяльності до оподаткування	3500	-	-	-	-	-	-
Коригування на:							
амортизацію необоротних активів	3505	-	X	-	X	-	-
збільшення (зменшення) забезпечень	3510	-	-	-	-	-	-
збиток (прибуток) від нерезалізованих курсових різниць	3515	-	-	-	-	-	-
збиток (прибуток) від неопераційної діяльності та інших негрошових операцій	3520	-	-	-	-	-	-
Прибуток (збиток) від участі в капіталі	3521	-	-	-	-	-	-
Зміна вартості активів, які оцінюються за справедливою вартістю, та дохід (витрати) від первісного визнання	3522	-	-	-	-	-	-
Збиток (прибуток) від реалізації необоротних активів, утримуваних для продажу та груп вибуття	3523	-	-	-	-	-	-
Збиток (прибуток) від реалізації фінансових інвестицій	3524	-	-	-	-	-	-
Зменшення (відновлення) корисності необоротних активів	3526	-	-	-	-	-	-
Фінансові витрати	3540	-	-	-	-	-	-
Зменшення (збільшення) оборотних активів	3550	-	-	-	-	-	-
Збільшення (зменшення) запасів	3551	-	-	-	-	-	-
Збільшення (зменшення) поточних біологічних активів	3552	-	-	-	-	-	-
Збільшення (зменшення) дебіторської заборгованості за продукцію, товари, роботи, послуги	3553	-	-	-	-	-	-
Зменшення (збільшення) іншої поточної дебіторської заборгованості	3554	-	-	-	-	-	-
Зменшення (збільшення) витрат майбутніх періодів	3556	-	-	-	-	-	-
Зменшення (збільшення) інших оборотних активів	3557	-	-	-	-	-	-
Збільшення (зменшення) поточних зобов'язань	3560	-	-	-	-	-	-
Збільшення (зменшення) поточної кредиторської заборгованості за товари, роботи, послуги	3561	-	-	-	-	-	-
Збільшення (зменшення) поточної кредиторської заборгованості за розрахунками з бюджетом	3562	-	-	-	-	-	-
Збільшення (зменшення) поточної кредиторської заборгованості за розрахунками зі страхування	3563	-	-	-	-	-	-
Збільшення (зменшення) поточної кредиторської заборгованості за розрахунками з оплати праці	3564	-	-	-	-	-	-
Збільшення (зменшення) доходів майбутніх періодів	3566	-	-	-	-	-	-
Збільшення (зменшення) інших поточних зобов'язань	3567	-	-	-	-	-	-
Грошові кошти від операційної діяльності	3570	-	-	-	-	-	-
Сплачений податок на прибуток	3580	X	-	X	-	-	-
Сплачені відсотки	3585	X	-	X	-	-	-
Чистий рух коштів від операційної діяльності	3195	-	-	-	-	-	-
II. Рух коштів у результаті інвестиційної діяльності							
Надходження від реалізації:							
фінансових інвестицій	3200	-	X	-	X	-	-
необоротних активів	3205	-	X	-	X	-	-
Надходження від отриманих:							
відсотків	3215	-	X	-	X	-	-
дивідендів	3220	-	X	-	X	-	-
Надходження від деривативів	3225	-	X	-	X	-	-
Надходження від погашення позик	3230	-	X	-	X	-	-
Надходження від вибуття дочірнього підприємства та частки господарської одиниці	3235	-	X	-	X	-	-
інші надходження	3250	-	X	-	X	-	-
Витрати на придбання:							
фінансових інвестицій	3255	X	-	X	-	-	-
необоротних активів	3260	X	-	X	-	-	-
оплати за деривативами	3270	X	-	X	-	-	-
Витрати на надання позик	3275	X	-	X	-	-	-
Витрати на придбання дочірнього підприємства та частки господарської одиниці	3280	X	-	X	-	-	-
інші платежі	3290	X	-	X	-	-	-
Чистий рух коштів від інвестиційної діяльності	3295	-	-	-	-	-	-
III. Рух коштів у результаті фінансової діяльності							
Надходження від:							
власного капіталу	3300	-	X	-	X	-	-
отримання позик	3305	-	X	-	X	-	-
Надходження від продажу частки в дочірньому підприємстві	3310	-	X	-	X	-	-
інші надходження	3340	-	X	-	X	-	-
Витрати на:							
покупку власних акцій	3345	X	-	X	-	-	-
погашення позик	3350	X	-	X	-	-	-
оплату дивідендів	3355	X	-	X	-	-	-
оплати на сплату відсотків	3360	X	-	X	-	-	-



Витрачання на сплату заборгованості з фінансової середн	3365	X	-	X	-	-	-	-	-
Витрачання на придбання частки в дочірньому підприємстві	3370	X	-	X	-	-	-	-	-
Витрачання на виплати неконтрольованим часткам у дочірніх підприємствах	3375	X	-	X	-	-	-	-	-
Інші платежі	3390	X	-	X	-	-	-	-	-
Чистий рух коштів від фінансової діяльності	3395	-	-	-	-	-	-	-	-
Чистий рух грошових коштів за звітний період	3400	-	-	-	-	-	-	-	-
Залишок коштів на початок року	3405	-	X	-	X	-	-	-	-
Вплив зміни валютних курсів на залишок коштів	3410	-	-	-	-	-	-	-	-
Залишок коштів на кінець року	3415	-	-	-	-	-	-	-	-

Звіт про власний капітал Форма № 4

Стаття	Код рядка	Заре- стрований (пайовий) капітал	Капітал у дооцінках	Додатковий капітал	Резервний капітал	Нерозпо- ділений прибуток (непокритий збиток)	Неоплачений капітал	Вилучений капітал	Всього	Код форми звітності
1	2	3	4	5	6	7	8	9	10	11
Залишок на початок року	4000	350000000	-	-	-	(16400000)	-	-	333600000	1
Коригування:										
Зміна облікової політики	4005	-	-	-	-	-	-	-	-	-
Виправлення помилок	4010	-	-	-	-	-	-	-	-	-
Інші зміни	4090	-	-	-	-	-	-	-	-	-
Скоригований залишок на початок року	4095	350000000	-	-	-	(16400000)	-	-	333600000	1
Чистий прибуток (збиток) за звітний період	4100	-	-	-	-	496800000	-	-	496800000	1
Інший сукупний дохід за звітний період	4110	-	-	-	-	-	-	-	-	-
Дооцінка (уцінка) необоротних активів	4111	-	-	-	-	-	-	-	-	-
Дооцінка (уцінка) фінансових інструментів	4112	-	-	-	-	-	-	-	-	-
Накопичені курсові різниці	4113	-	-	-	-	-	-	-	-	-
Частка іншого сукупного доходу асоційованих і спільних підприємств	4114	-	-	-	-	-	-	-	-	-
Інший сукупний дохід	4116	-	-	-	-	-	-	-	-	-
Розподіл прибутку:										
Виплати власникам (дивіденди)	4200	-	-	-	-	-	-	-	-	-
Спрямування прибутку до зарєстрованого капіталу	4205	-	-	-	-	-	-	-	-	-
Відрахування до резервного капіталу	4210	-	-	-	-	-	-	-	-	-
Сума чистого прибутку, належна до бюджету відповідно до законодавства	4215	-	-	-	-	-	-	-	-	-
Сума чистого прибутку на створення спеціальних (резервних) фондів	4220	-	-	-	-	-	-	-	-	-
Сума чистого прибутку на матеріальне заохочення робітників	4225	-	-	-	-	-	-	-	-	-
Внески учасників:										
Внески до капіталу	4240	-	-	-	-	-	-	-	-	-
Погашення заборгованості до капіталу	4245	-	-	-	-	-	-	-	-	-
Вилучення капіталу:										
Викуп акцій (часток)	4260	-	-	-	-	-	-	-	-	-
Перепродаж викуплених акцій (часток)	4265	-	-	-	-	-	-	-	-	-
Випуск викуплених акцій (часток)	4270	-	-	-	-	-	-	-	-	-
Вилучення частки в капіталі	4275	-	-	-	-	-	-	-	-	-
Зменшення номінальної цінності акцій	4280	-	-	-	-	-	-	-	-	-
Зміна в капіталі	4290	-	-	-	-	-	-	-	-	-
Вилучення (продаж) неконтрольованої частки в дочірньому підприємстві	4291	-	-	-	-	-	-	-	-	-



Разом змін у капіталі	4295	-	-	-	-	496800000	-	-	496800000	1
Залишок на кінець року	4300	350000000	-	-	-	480400000	-	-	830400000	1

Відповідальна особа



ЕП Фролова Інна
Олегівна

(підпис)

Фролова Інна Олегівна

(прізвище, ініціали)



станом на 01.01.2023

ДОКУМЕНТ ПРИЙНЯТО

Найменування фінансової компанії або лізингодавця **ТОВАРИСТВО З ОБМЕЖЕНОЮ ВІДПОВІДАЛЬНІСТЮ "ФІНАНСОВА КОМПАНІЯ "СКАЙ ФІНАНС"**

Код ЄДРПОУ фінансової компанії або лізингодавця 43497247

№ з/п	Показник	Сума/ Кількість	Вид фінансової послуги, яка є предметом договору	Вид фінансового активу, що є предметом договору	Вид клієнта (резидент, нерезидент)	Тип клієнта
1	2	3	4	5	6	7
1	-	-	-	-	-	-



Відповідальна особа

Фролова Інна Олегівна
(прізвище, ініціали)



СТАНОМ НА 01.01.2023

Найменування фінансової компанії або лізингодавця ТОВАРИСТВО З ОБМЕЖЕНОЮ ВІДПОВІДАЛЬНІСТЮ "ФІНАНСОВА КОМПАНІЯ "СКАЙ ФІНАНС"


Код ЄДРПОУ фінансової компанії або лізингодавця 43497247

ДОКУМЕНТ ПРИЙНЯТО

№ з/п	Показник	Сума	Вид активу	Джерело фінансування	Код розділу економічної діяльності	Строки погашення
1	2	3	4	5	6	7
1						

Відповідальна особа

Фролова Інна Олегівна
(прізвище, ініціали)



Дані про обсяг і кількість укладених та виконаних договорів фінансового лізингу

станом на 01.01.2023 року

ТОВАРИСТВО З ОБМЕЖЕНОЮ ВІДПОВІДАЛЬНІСТЮ "ФІНАНSOVA
КОМПАНІЯ "СКАЙ ФІНАНС"
(найменування лізингодавця)

ДОКУМЕНТ ПРИЙНЯТО

43497247
(код лізингодавця за ЄДРПОУ)

№ з/п	Показник	Кількість/ Сума	Вид клієнта/установи	Код резидентності
1	2	3	4	5
1	-	-	-	-

Відповідальна особа



ЕП Фролова Інна
Олександрівна
(прізвище)

Фролова Інна Олегівна
(прізвище, ініціали)



Дані про укладені та виконані договори факторингу,
інформація про рух обсягу дебіторської заборгованості, набутої за договорами факторингу

Найменування фінансової компанії ТОВАРИСТВО З ОБМЕЖЕНОЮ ВІДПОВІДАЛЬНІСТЮ "ФІНАНСОВА КОМПАНІЯ "СКАЙ
ФІНАНС"

ДОКУМЕНТ ПРИЙНЯТО

Код ЄДРПОУ фінансової компанії 43497247

станом на 01.01.2023

№ з/п	Показники	Сума/ Кількість	Вид клієнта фінансової компанії	Код резидентності клієнта фінансової компанії	Вид факторингу	Код розділу виду економічної діяльності	Тип боржника
1	2	3	4	5	6	7	8
1	Кількість договорів, укладених за звітний період	-	3	1	Наявна вимога	64	Розріз відсутній
2	Сума договорів, укладених за звітний період	-	3	1	Наявна вимога	64	Розріз відсутній
3	Загальна сума вимог за договорами, укладеними за звітний період	-	3	1	Наявна вимога	64	Юридична особа
4	Кількість договорів, виконаних за звітний період	-	3	1	Наявна вимога	64	Розріз відсутній
5	Сума вимог за договорами станом на початок періоду	2652500000	#	1	Розріз відсутній	#	Юридична особа
6	Сума вимог за договорами, придбаними за звітний період	-	#	1	Розріз відсутній	#	Юридична особа
7	Сума вимог за договорами, погашеними за звітний період	-	#	1	Розріз відсутній	#	Юридична особа
8	Сума вимог за договорами, відступленими за звітний період	-	#	1	Розріз відсутній	#	Юридична особа
9	Сума резервів, сформованих за звітний період	-	#	1	Розріз відсутній	#	Юридична особа
10	Сума інших змін дебіторської заборгованості за звітний період	-	#	1	Розріз відсутній	#	Юридична особа
11	Сума нарахованої пені/штрафів за звітний період	-	#	1	Розріз відсутній	#	Юридична особа
12	Сума нарахованих процентів за звітний період	-	#	1	Розріз відсутній	#	Юридична особа
13	Сума вимог за договорами станом на кінець періоду	2652500000	#	1	Розріз відсутній	#	Юридична особа

Відповідальна особа

Фролова І.О.
(прізвище, ініціали)



Дані про стан виконання та причини припинення
договорів гарантії

Найменування фінансової установи ТОВАРИСТВО З ОБМЕЖЕНОЮ ВІДПОВІДАЛЬНІСТЮ
"ФІНАНСОВА КОМПАНІЯ "СКАЙ ФІНАНС"

Ідентифікаційний код за ЄДРПОУ фінансової установи 43497247

ДОКУМЕНТ ПРИЙНЯТО

станом на 01.01.2023 року

№ з/п	Показники	Сума	Кількість
1	2	3	4
1	-	-	-

Відповідальна особа



ЕП Фролова Інна
Фролова
(підпис)

Фролова Інна Олегівна
(прізвище, ініціали)



Дані про обсяг та кількість договорів гарантії

Найменування фінансової установи ТОВАРИСТВО З ОБМЕЖЕНОЮ ВІДПОВІДАЛЬНІСТЮ "ФІНАНСОВА КОМПАНІЯ "СКАЙ ФІНАНС"

ДОКУМЕНТ ПРИЙНЯТО


Ідентифікаційний код за ЄДРПОУ фінансової установи 43497247

станом на 01.01.2023 року

№ з/п	Показники	Обсяг суми за договорами гарантії та поруки, що були укладені, виконані та припинені у звітному періоді	Кількість договорів гарантії та поруки, що були укладені, виконані та припинені у звітному періоді	Стан договору	Тип суб'єкта договору
1	2	3	4	5	6
1	-	-	-	-	-

Відповідальна особа

Фролова Інна Олегівна
(прізвище, ініціали)



Інформація про рух обсягу дебіторської заборгованості за виданими кредитами/позиками

Найменування фінансової компанії ТОВАРИСТВО З ОБМЕЖЕНОЮ ВІДПОВІДАЛЬНІСТЮ "ФІНАНСОВА КОМПАНІЯ "СКАЙ ФІНАНС"

ДОКУМЕНТ ПРИЙНЯТО

Ідентифікаційний код за ЄДРПОУ фінансової компанії 43497247

станом на 01.01.2023 року

№ з/п	Показник	Сума/ Кількість	Тип клієнта	Код резидентності	Спосіб укладення договору	Навмисність кредитних ресурсів	Вид надання ресурсів	Код розділу виду економічної діяльності	Строк погашення	Вид кредитів за цільовим спрямуванням
1	2	3	4	5	6	7	8	9	10	11
1	-	-	-	-	-	-	-	-	-	-

Відповідальна особа

Фролова І.О.
(прізвище, ініціали)



за період 01.01.2023

Найменування фінансової компанії ТОВАРИСТВО З ОБМЕЖЕНОЮ ВІДПОВІДАЛЬНІСТЮ "ФІНАНСОВА КОМПАНІЯ "СКАЙ ФІНАНС"

Код ЄДРПОУ фінансової компанії 43497247

ДОКУМЕНТ ПРИЙНЯТО

№ з/п	Показники	Сума
1	2	3
1	Дебіторська заборгованість, яка виникла не в результаті надання фінансових послуг	3545900000
2	Статутний капітал	350000000
3	Нерозподілений прибуток (непокритий збиток)	139800000
4	Вартість активів (1 група ризику)	300000
5	Грошові кошти на поточних та/або депозитних рахунках (зі строком погашення до 31 дня) (1 група ризику)	300000
6	Вартість активів (4 група ризику)	14812900000
7	Сума капітальних інвестицій, залишкова вартість основних засобів, нематеріальних активів та інших необоротних активів (4 група ризику)	58300000
8	Дебіторська заборгованість, яка виникла не в результаті надання фінансових послуг (4 група ризику)	3545900000
9	Активи, які не увійшли до інших груп активів (4 група ризику)	11208700000

Відповідальна особа



Е.О. Фролова Інна
Ідентифікаційний код (0101178)

Фролова Інна Олегівна
(прізвище, ініціали)



Найменування фінансової установи ТОВАРИСТВО З ОБМЕЖЕНОЮ ВІДПОВІДАЛЬНІСТЮ "ФІНАНСОВА КОМПАНІЯ "СКАЙ ФІНАНС"

Ідентифікаційний код за ЄДРПОУ фінансової установи 43497247

станом на 01.01.2023 року

ДОКУМЕНТ ПРИЙНЯТО

№ з/п	Вид інвестицій (цінні папери, корпоративні права)	Найменування емітента або юридичної особи (для корпоративних прав)	Ідентифікаційний/реєстраційний код/номер	Вид фінансового інструменту	Частка в статутному капіталі особи, %	Група активів за ступенем ризику	Найменування біржі (для цінних паперів)	Балансова вартість
1	2	3	4	5	6	7	8	9
1	Цінні папери	ПРАТ "ФК "АПЕКС"	0036482677	22	32,34	04	-	58300000



Відповідальна особа

Фролова Інна Олегівна
(прізвище, ініціали)



Найменування фінансової установи ТОВАРИСТВО З ОБМЕЖЕНОЮ ВІДПОВІДАЛЬНІСТЮ "ФІНАНСОВА КОМПАНІЯ "СКАЙ ФІНАНС"

ДОКУМЕНТ ПРИЙНЯТО


Ідентифікаційний код за ЄДРПОУ фінансової компанії 43497247

станом на 01.01.2023 року

№ з/п	Найменування особи або групи пов'язаних осіб	Найменування вимоги фінансової компанії	Сума вимоги фінансової компанії	Найменування фінансового зобов'язання фінансової компанії	Сума фінансового зобов'язання фінансової компанії	Питома вага в капіталі фінансової компанії на звітну дату, відсоток (%)	Код ознаки пов'язаної особи
1	2	3	4	5	6	7	8
1	-	-	-	-	-	-	-

Відповідальна особа

Фролова Інна Олегівна
(прізвище, ініціали)



Найменування фінансової установи ТОВАРИСТВО З ОБМЕЖЕНОЮ ВІДПОВІДАЛЬНІСТЮ "ФІНАНСОВА КОМПАНІЯ "СКАЙ ФІНАНС"

Ідентифікаційний код за ЄДРПОУ фінансової установи 43497247

ДОКУМЕНТ ПРИЙНЯТО

станом на 01.01.2023 року

№ з/п	Вид рахунку (поточний, депозитний, в банківських металах)	Найменування банківської установи	Ідентифікаційний код/номер	Валюта рахунку (код металу)	Дата погашення	Номер рахунку	Група активів за ступенем ризику	Балансова вартість
1	Інформація про поточні рахунки фінансової компанії в банківських установах	2 АБ УКРГАЗБАНК	3 0023697280	4 980	5 -	6 UA0332047800000026 501924489123	7 01	8 300000

Відповідальна особа



Фролова Інна Олегівна
(прізвище, ініціали)



Дані фінансової звітності

станом на 01.01.2023 року

Підприємство ТОВ "ФК "СКАЙ ФІНАНС"

(найменування)

Баланс (Звіт про фінансовий стан) Форма № 1

Середня кількість працівників

4

Код форми звітності

1

ДОКУМЕНТ ПРИЙНЯТО

А К Т И В	Код рядка	На початок звітного періоду	На кінець звітного періоду	Код форми звітності
1	2	3	4	5
I. Необоротні активи				
Нематеріальні активи	1000	-	-	-
первісна вартість	1001	-	-	-
накопичена амортизація	1002	-	-	-
Незавершені капітальні інвестиції	1005	-	-	-
Основні засоби	1010	-	-	-
первісна вартість	1011	-	-	-
знос	1012	-	-	-
Інвестиційна нерухомість	1015	-	-	-
первісна вартість інвестиційної нерухомості	1016	-	-	-
знос інвестиційної нерухомості	1017	-	-	-
Довгострокові біологічні активи	1020	-	-	-
первісна вартість довгострокових біологічних активів	1021	-	-	-
накопичена амортизація довгострокових біологічних активів	1022	-	-	-
Довгострокові фінансові інвестиції, які обліковуються за методом участі в капіталі інших підприємств (Стандарт 1) / Довгострокові фінансові інвестиції (Стандарт 25)	1030	58300000	58300000	1
інші фінансові інвестиції	1035	-	-	-
Довгострокова дебіторська заборгованість	1040	-	-	-
Відстрочені податкові активи	1045	-	-	-
Гудвіл	1050	-	-	-
Відстрочені аквізиційні витрати	1060	-	-	-
Залишок коштів у централізованих страхових резервних фондах	1065	-	-	-
Інші необоротні активи	1090	-	-	-
Усього за розділом I	1095	58300000	58300000	1
II. Оборотні активи				
Запаси	1100	-	-	-
Виробничі запаси	1101	-	-	-
Незавершене виробництво	1102	-	-	-
Готова продукція / Готова продукція, що належить до запасів (Стандарт 25)	1103	-	-	-
Товари	1104	-	-	-
Поточні біологічні активи	1110	-	-	-
Депозити перестрашування	1115	-	-	-
Векселі одержані	1120	-	-	-
Дебіторська заборгованість за продукцію, товари, роботи, послуги	1125	2800000000	3384200000	1
Дебіторська заборгованість за розрахунками:				
за виданими авансами	1130	-	1300000	1
з бюджетом	1135	-	1425900000	1
у тому числі з податку на прибуток	1136	-	-	-
дебіторська заборгованість за розрахунками з нарахованих доходів	1140	-	-	-
дебіторська заборгованість за розрахунками з внутрішніх розрахунків	1145	-	-	-
Інша поточна дебіторська заборгованість (Стандарт 1) / поточна дебіторська заборгованість (Стандарт 25)	1155	4605700000	2812900000	1
Поточні фінансові інвестиції	1160	-	-	-
Гроші та їх еквіваленти	1165	129800000	300000	1
Готівка	1166	-	-	-
Рахунки в банках	1167	129800000	300000	1
Витрати майбутніх періодів	1170	1400000	900000	1
Частина перестраховика у страхових резервах	1180	-	-	-
у тому числі в:				
резервах довгострокових зобов'язань	1181	-	-	-
резервах збитків або резервах належних виплат	1182	-	-	-
резервах незароблених премій	1183	-	-	-
інших страхових резервах	1184	-	-	-
Інші оборотні активи	1190	100000	-	1
Усього за розділом II	1195	7537000000	7625500000	1
III. Необоротні активи, утримувані для продажу, та групи вибуття	1200	-	7129400000	1
Баланс	1300	7595300000	14813200000	1



Пасив	Код рядка	На початок звітного періоду	На кінець звітного періоду	Код форми звітності
1	2	3	4	5
I. Власний капітал				
Зареєстрований (пайовий) капітал (Стандарт 1)/капітал (Стандарт 25)	1400	350000000	350000000	1
Внески до незареєстрованого статутного капіталу	1401	-	-	-
Капітал у дооцінках	1405	-	-	-
Додатковий капітал	1410	-	-	-
Емісійний дохід	1411	-	-	-
Накопичені курсові різниці	1412	-	-	-
Резервний капітал	1415	-	-	-
Нерозподілений прибуток (непокритий збиток)	1420	(16400000)	139800000	1
Неоплачений капітал	1425	(-)	(-)	-
Вилучений капітал	1430	(-)	(-)	-
Інші резерви	1435	-	-	-
Усього за розділом I	1495	333600000	489800000	1
II. Довгострокові зобов'язання і забезпечення				
Відстрочені податкові зобов'язання	1500	-	-	-
Пенсійні зобов'язання	1505	-	-	-
Довгострокові кредити банків	1510	-	-	-
Інші довгострокові зобов'язання	1515	-	-	-
Довгострокові забезпечення	1520	-	-	-
Довгострокові забезпечення витрат персоналу	1521	-	-	-
Цільове фінансування	1525	-	-	-
Благодійна допомога	1526	-	-	-
Страхові резерви	1530	-	-	-
у тому числі:				
резерв довгострокових зобов'язань	1531	-	-	-
резерв збитків або резерв належних виплат	1532	-	-	-
резерв незароблених премій	1533	-	-	-
інші страхові резерви	1534	-	-	-
Інвестиційні контракти	1535	-	-	-
Призовий фонд	1540	-	-	-
Резерв на виплату джек-поту	1545	-	-	-
Усього довгострокових зобов'язань і забезпечення (Стандарт 1) / довгострокові зобов'язання, цільове фінансування та забезпечення (Стандарт 25)	1595	-	-	-
III. Поточні зобов'язання і забезпечення				
Короткострокові кредити банків	1600	-	-	-
Векселі видані	1605	-	-	-
Поточна кредиторська заборгованість за:				
довгостроковими зобов'язаннями	1610	-	-	-
товари, роботи, послуги	1615	4100000	300000	1
розрахунками з бюджетом	1620	-	30700000	1
у тому числі з податку на прибуток	1621	-	30700000	1
розрахунками зі страхування	1625	-	-	-
розрахунками з оплати праці	1630	-	-	-
поточна кредиторська заборгованість за одержаними авансами	1635	-	-	-
поточна кредиторська заборгованість за розрахунками з учасниками	1640	-	-	-
поточна кредиторська заборгованість із внутрішніх розрахунків	1645	-	-	-
поточна кредиторська заборгованість за страховою діяльністю	1650	-	-	-
Поточні забезпечення	1660	5400000	13700000	1
Доходи майбутніх періодів	1665	-	-	-
Відстрочені комісійні доходи від перестраховиків	1670	-	-	-
Інші поточні зобов'язання	1690	7252200000	14278700000	1
Усього за розділом III	1695	7261700000	14323400000	1
IV. Зобов'язання, пов'язані з необоротними активами, утримуваними для продажу, та групами вибуття	1700	-	-	-
V. Чиста вартість активів недержавного пенсійного фонду	1800	-	-	-
Баланс	1900	7595300000	14813200000	1

Звіт про фінансові результати (Звіт про сукупний дохід) Форма № 2

I. ФІНАНСОВІ РЕЗУЛЬТАТИ

Стаття	Код рядка	За звітний період	За аналогічний період попереднього року	Код форми звітності
1	2	3	4	5
Чистий дохід від реалізації продукції (товарів, робіт, послуг)	2000	-	-	-
Чисті зароблені страхові премії	2010	-	-	-
Премії підписані, валова сума	2011	-	-	-
Премії, передані у перестраховання	2012	-	-	-
Валова резерву незароблених премій, валова сума	2013	-	-	-
Валова частки перестраховиків у резерві незароблених премій	2014	-	-	-
Чиста вартість реалізованої продукції (товарів, робіт, послуг)	2050	(-)	(-)	-
Чисті понесені збитки за страховими виплатами	2070	-	-	-
Чистий прибуток	2090	(-)	(-)	-
Чистий збиток	2095	(-)	(-)	-
Від (витрати) від зміни у резервах довгострокових зобов'язань	2105	-	-	-
Від (витрати) від зміни інших страхових резервів	2110	-	-	-



Зміна інших страхових резервів, валова сума	2111	-	-	-
Зміна частки перестраховиків в інших страхових резервах	2112	-	-	-
Інші операційні доходи	2120	1242600000	2228500000	1
Дохід від зміни вартості активів, які оцінюються за справедливою вартістю	2121	-	-	-
Дохід від первісного визнання біологічних активів і сільськогосподарської продукції	2122	-	-	-
Дохід від використання коштів, вивільнених від оподаткування	2123	-	-	-
Адміністративні витрати	2130	(453000000)	(1659000000)	1
Витрати на збут	2150	(-)	(-)	-
Інші операційні витрати	2180	(1010400000)	(897600000)	1
Витрати від зміни вартості активів, які оцінюються за справедливою вартістю	2181	-	-	-
Витрати від первісного визнання біологічних активів і сільськогосподарської продукції	2182	-	-	-
Фінансовий результат від операційної діяльності:				
прибуток	2190	186900000	1165000000	1
збиток	2195	(-)	(-)	-
Доход від участі в капіталі	2200	-	-	-
Інші фінансові доходи	2220	-	-	-
Інші доходи	2240/ 2160	2500000000	3029000000	1
Дохід від благодійної допомоги	2241	-	-	-
Фінансові витрати	2250	(-)	(-)	-
Втрати від участі в капіталі	2255	(-)	(-)	-
Інші витрати	2270/ 2165	(2500000000)	(1458300000)	1
Прибуток (збиток) від впливу інфляції на монетарні статті	2275	-	-	-
Разом доходи	2280	-	-	-
Разом витрати	2285	-	-	-
Фінансовий результат до оподаткування (прибуток) (Стандарт 1) /фінансовий результат до оподаткування (Стандарт 25)	2290	186900000	9600000	1
збиток	2295	(-)	(-)	-
Витрати (дохід) з податку на прибуток (Стандарт 1) /податок на прибуток (Стандарт 25)	2300	(30700000)	-	1
Прибуток (збиток) від операційної діяльності після оподаткування	2305	-	-	-
Витрати (доходи) які зменшують (збільшують) фінансовий результат після оподаткування	2310	-	-	-
Чистий фінансовий результат (прибуток) (Стандарт 1) /чистий прибуток (збиток) (Стандарт 25)	2350	156200000	9600000	1
збиток	2355	(-)	(-)	-

II. СУКУПНИЙ ДОХІД

Стаття	Код рядка	За звітний період	За аналогічний період попереднього року	Код форми звітності
I	2	3	4	5
Оцінка (уцінка) необоротних активів	2400	-	-	-
Оцінка (уцінка) фінансових інструментів	2405	-	-	-
Накопичені курсові різниці	2410	-	-	-
Частка іншого сукупного доходу асоційованих та спільних підприємств	2415	-	-	-
Інший сукупний дохід	2445	-	-	-
Інший сукупний дохід до оподаткування	2450	-	-	-
Податок на прибуток, пов'язаний з іншим сукупним доходом	2455	-	-	-
Інший сукупний дохід після оподаткування	2460	-	-	-
Сукупний дохід (сума рядків 2350, 2355 та 2460)	2465	156200000	9600000	1

III. ЕЛЕМЕНТИ ОПЕРАЦІЙНИХ ВИТРАТ

Назва статті	Код рядка	За звітний період	За аналогічний період попереднього року	Код форми звітності
I	2	3	4	5
Матеріальні затрати	2500	-	-	-
Витрати на оплату праці	2505	15200000	16400000	1
Відрахування на соціальні заходи	2510	3400000	3600000	1
Амортизація	2515	-	-	-
Інші операційні витрати	2520	1037100000	1043500000	1
Разом	2550	1055700000	1063500000	1


IV. РОЗРАХУНОК ПОКАЗНИКІВ ПРИБУТКОВОСТІ АКЦІЙ

Назва статті	Код рядка	За звітний період	За аналогічний період попереднього року	Код форми звітності
I	2	3	4	5
Середньорічна кількість простих акцій	2600	-	-	-
Середньорічна кількість простих акцій	2605	-	-	-
Чистий прибуток (збиток) на одну просту акцію	2610	-	-	-
Середньорічний чистий прибуток (збиток) на одну просту акцію	2615	-	-	-
Середньорічний чистий прибуток (збиток) на одну просту акцію	2650	-	-	-



Звіт про рух грошових коштів (за прямим методом) Форма № 3

Стаття	Код рядка	За звітний період	За аналогічний період попереднього року	Код форми звітності
1	2	3	4	5
I. Рух коштів у результаті операційної діяльності				
виробництва:				
виробництва продукції (товарів, робіт, послуг)	3000	-	-	-
виробництва податків і зборів	3005	-	-	-
виробництва числі податку на додану вартість	3006	-	-	-
виробництва фінансування	3010	-	-	-
виробництва від отримання субсидій, дотацій	3011	-	-	-
виробництва авансів від покупців і замовників	3015	-	-	-
виробництва від повернення авансів	3020	-	1100000	1
виробництва від відсотків за залишками коштів на поточних рахунках	3025	-	-	-
виробництва від боржників неустойки (штрафів, пені)	3035	-	-	-
виробництва від операційної оренди	3040	-	-	-
виробництва від отримання роялті, авторських винагород	3045	-	-	-
виробництва від страхових премій	3050	-	-	-
виробництва фінансових установ від повернення позик	3055	-	-	-
виробництва відходження	3095	1420400000	9458700000	1
виробництва на оплату:				
виробництва (робіт, послуг)	3100	(12000000)	(11300000)	1
виробництва на соціальні заходи	3105	(9700000)	(12600000)	1
виробництва на оплату податків і зборів	3110	(2700000)	(3400000)	1
виробництва на оплату зобов'язань з податку на прибуток	3115	(2400000)	(3000000)	1
виробництва на оплату зобов'язань з податку на додану вартість	3116	(-)	(-)	-
виробництва на оплату зобов'язань з інших податків і зборів	3117	(-)	(-)	-
виробництва на оплату авансів	3118	(2400000)	(3000000)	1
виробництва на оплату повернення авансів	3119	(9200000)	(29900000)	1
виробництва на оплату цільових внесків	3140	(-)	(-)	-
виробництва на оплату зобов'язань за страховими контрактами	3145	(-)	(-)	-
виробництва фінансових установ на надання позик	3150	(-)	(-)	-
виробництва на придбання	3190	(2800000)	(10541500000)	1
виробництва коштів від операційної діяльності	3195	1381600000	-1141900000	1
II. Рух коштів у результаті інвестиційної діяльності				
виробництва від реалізації:				
виробництва інвестицій	3200	-	302900000	1
виробництва активів	3205	-	-	-
виробництва від отриманих:				
виробництва	3215	-	-	-
виробництва	3220	-	-	-
виробництва від деривативів	3225	-	-	-
виробництва від погашення позик	3230	237000000	-	1
виробництва від вибуття дочірнього підприємства та іншої господарської	3235	-	-	-
виробництва відходження	3250	-	-	-
виробництва на придбання:				
виробництва інвестицій	3255	(-)	(-)	-
виробництва активів	3260	(-)	(-)	-
виробництва деривативами	3270	(-)	(-)	-
виробництва на надання позик	3275	(8755200000)	(1011500000)	1
виробництва на придбання дочірнього підприємства та іншої господарської	3280	(-)	(-)	-
виробництва відходження	3290	(-)	(-)	-
виробництва коштів від інвестиційної діяльності	3295	-8518200000	-708600000	1
III. Рух коштів у результаті фінансової діяльності				
виробництва від:				
виробництва капіталу	3300	-	-	-
виробництва позик	3305	7867700000	4878300000	1
виробництва від продажу частки в дочірньому підприємстві	3310	-	-	-
виробництва відходження	3340	-	-	-
виробництва на придбання:				
виробництва акцій	3345	(-)	(-)	-
виробництва позик	3350	860600000	2898800000	1
виробництва відходження	3355	(-)	(-)	-
виробництва на сплату відсотків	3360	(-)	(-)	-
виробництва на сплату заборгованості з фінансової оренди	3365	(-)	(-)	-
виробництва на придбання частки в дочірньому підприємстві	3370	(-)	(-)	-
виробництва на виплати неконтрольованим часткам у дочірніх підприємствах	3375	(-)	(-)	-
виробництва відходження	3390	(-)	(-)	-
виробництва коштів від фінансової діяльності	3395	7007100000	1979500000	1
виробництва грошових коштів за звітний період	3400	-129500000	129000000	1
виробництва на початок року	3405	129800000	800000	1
виробництва валютних курсів на залишок коштів	3410	-	-	-
виробництва на кінець року	3415	300000	129800000	1



Стаття	Код рядка	За звітний період		За аналогічний період попереднього року		Код форми звітності для надходження	Код форми звітності для видатків
		надходження	видаток	надходження	видаток		
1	2	3	4	5	6	7	8
I. Рух коштів у результаті операційної діяльності							
Прибуток (збиток) від звичайної діяльності до оподаткування	3500	-	-	-	-	-	-
Коригування на:							
амортизацію необоротних активів	3505	-	X	-	X	-	-
збільшення (зменшення) забезпечень	3510	-	-	-	-	-	-
збиток (прибуток) від нереалізованих курсових різниць	3515	-	-	-	-	-	-
збиток (прибуток) від неопераційної діяльності та інших негрошових операцій	3520	-	-	-	-	-	-
Прибуток (збиток) від участі в капіталі	3521	-	-	-	-	-	-
Зміна вартості активів, які оцінюються за справедливою вартістю, та дохід (витрати) від первісного визнання	3522	-	-	-	-	-	-
Збиток (прибуток) від реалізації необоротних активів, утримуваних для продажу та груп вибуття	3523	-	-	-	-	-	-
Збиток (прибуток) від реалізації фінансових інвестицій	3524	-	-	-	-	-	-
Зменшення (відновлення) корисності необоротних активів	3526	-	-	-	-	-	-
Фінансові витрати	3540	-	-	-	-	-	-
Зменшення (збільшення) оборотних активів	3550	-	-	-	-	-	-
Збільшення (зменшення) запасів	3551	-	-	-	-	-	-
Збільшення (зменшення) поточних біологічних активів	3552	-	-	-	-	-	-
Збільшення (зменшення) дебіторської заборгованості за продукцію, товари, роботи, послуги	3553	-	-	-	-	-	-
Зменшення (збільшення) іншої поточної дебіторської заборгованості	3554	-	-	-	-	-	-
Зменшення (збільшення) витрат майбутніх періодів	3556	-	-	-	-	-	-
Зменшення (збільшення) інших оборотних активів	3557	-	-	-	-	-	-
Збільшення (зменшення) поточних зобов'язань	3560	-	-	-	-	-	-
Збільшення (зменшення) поточної кредиторської заборгованості за товари, роботи, послуги	3561	-	-	-	-	-	-
Збільшення (зменшення) поточної кредиторської заборгованості за розрахунками з бюджетом	3562	-	-	-	-	-	-
Збільшення (зменшення) поточної кредиторської заборгованості за розрахунками зі страхування	3563	-	-	-	-	-	-
Збільшення (зменшення) поточної кредиторської заборгованості за розрахунками з оплати праці	3564	-	-	-	-	-	-
Збільшення (зменшення) доходів майбутніх періодів	3566	-	-	-	-	-	-
Збільшення (зменшення) інших поточних зобов'язань	3567	-	-	-	-	-	-
Грошові кошти від операційної діяльності	3570	-	-	-	-	-	-
Сплачений податок на прибуток	3580	X	-	X	-	-	-
Сплачені відсотки	3585	X	-	X	-	-	-
Чистий рух коштів від операційної діяльності	3195	-	-	-	-	-	-
II. Рух коштів у результаті інвестиційної діяльності							
Надходження від реалізації:							
фінансових інвестицій	3200	-	X	-	X	-	-
необоротних активів	3205	-	X	-	X	-	-
Надходження від отриманих:							
відсотків	3215	-	X	-	X	-	-
дивідендів	3220	-	X	-	X	-	-
Надходження від деривативів	3225	-	X	-	X	-	-
Надходження від погашення позик	3230	-	X	-	X	-	-
Надходження від вибуття дочірнього підприємства та іншої господарської одиниці	3235	-	X	-	X	-	-
Інші надходження	3250	-	X	-	X	-	-
Витрачання на придбання:							
фінансових інвестицій	3255	X	-	X	-	-	-
необоротних активів	3260	X	-	X	-	-	-
Виплати за деривативами	3270	X	-	X	-	-	-
Витрачання на надання позик	3275	X	-	X	-	-	-
Витрачання на придбання дочірнього підприємства та іншої господарської одиниці	3280	X	-	X	-	-	-
Інші платежі	3290	X	-	X	-	-	-
Чистий рух коштів від інвестиційної діяльності	3295	-	-	-	-	-	-
III. Рух коштів у результаті фінансової діяльності							
Надходження від:							
внесеного капіталу	3300	-	X	-	-	-	-
отримання позик	3305	-	X	-	-	-	-
Надходження від продажу частки в дочірньому підприємстві	3310	-	X	-	-	-	-
Інші надходження	3340	-	X	-	-	-	-
Витрачання на:							
покуп власних акцій	3345	X	-	X	-	-	-
погашення позик	3350	X	-	X	-	-	-
виплату дивідендів	3355	X	-	X	-	-	-
Витрачання на сплату відсотків	3360	X	-	X	-	-	-



Витрати на сплату заборгованості з фінансової	3365	X	-	X	-	-	-	-	-
Витрати на придбання частки в дочірньому підприємстві	3370	X	-	X	-	-	-	-	-
Витрати на виплати неконтрольованим часткам у дочірніх підприємствах	3375	X	-	X	-	-	-	-	-
Витрати на платежі	3390	X	-	X	-	-	-	-	-
Чистий рух коштів від фінансової діяльності	3395	-	-	-	-	-	-	-	-
Чистий рух грошових коштів за звітний період	3400	-	-	-	-	-	-	-	-
Залишок коштів на початок року	3405	-	X	-	-	X	-	-	-
Зміна валютних курсів на залишок коштів	3410	-	-	-	-	-	-	-	-
Залишок коштів на кінець року	3415	-	-	-	-	-	-	-	-

Звіт про власний капітал Форма № 4

Стаття	Код рядка	Зареєстрований (пайовий) капітал	Капітал у дооцінках	Додатковий капітал	Резервний капітал	Нерозподілений прибуток (непокритий збиток)	Неоплачений капітал	Вилучений капітал	Всього	Код форми звітності
1	2	3	4	5	6	7	8	9	10	11
Залишок на початок року	4000	350000000	-	-	-	(164000000)	-	-	333600000	1
Змінювання:										
зміна облікової політики	4005	-	-	-	-	-	-	-	-	-
виправлення помилок	4010	-	-	-	-	-	-	-	-	-
зміна курсів	4090	-	-	-	-	-	-	-	-	-
Зареєстрований залишок на початок року	4095	350000000	-	-	-	(164000000)	-	-	333600000	1
Чистий прибуток (збиток) за звітний період	4100	-	-	-	-	156200000	-	-	156200000	1
Зареєстрований сукупний прибуток (збиток) за звітний період	4110	-	-	-	-	-	-	-	-	-
зміна курсів валютних активів (уцінка)	4111	-	-	-	-	-	-	-	-	-
зміна курсів валютних інструментів (уцінка)	4112	-	-	-	-	-	-	-	-	-
зміна курсів валютних зобов'язань	4113	-	-	-	-	-	-	-	-	-
зміна курсів валютного сукупного прибутку (збитку) асоційованих і пов'язаних підприємств	4114	-	-	-	-	-	-	-	-	-
зміна курсів валютного сукупного доходу (збитку)	4116	-	-	-	-	-	-	-	-	-
Зареєстрований прибуток (збиток):										
прибуток (збиток) власникам (акціонерам)	4200	-	-	-	-	-	-	-	-	-
зміна прибутку до оподаткування капіталу	4205	-	-	-	-	-	-	-	-	-
зміна доходу (збитку) до оподаткування капіталу	4210	-	-	-	-	-	-	-	-	-
зміна доходу (збитку) до оподаткування прибутку, згідно з бюджетом	4215	-	-	-	-	-	-	-	-	-
зміна доходу (збитку) до оподаткування прибутку, згідно з законодавством	4220	-	-	-	-	-	-	-	-	-
зміна доходу (збитку) до оподаткування прибутку, згідно з законодавством спеціальних економічних зон (зона вільної торгівлі) фондів	4225	-	-	-	-	-	-	-	-	-
зміна доходу (збитку) до оподаткування прибутку, згідно з законодавством спеціальних економічних зон (зона вільної торгівлі) заочочення	4240	-	-	-	-	-	-	-	-	-
Зареєстрований капітал:										
зміна капіталу (часток) власників:										
зміна капіталу (часток) власників:										
зміна капіталу (часток) власників заборгованості	4245	-	-	-	-	-	-	-	-	-
зміна капіталу (часток) власників:										
зміна капіталу (часток) власників (часток)	4260	-	-	-	-	-	-	-	-	-
зміна капіталу (часток) власників (часток) викуплених часток	4265	-	-	-	-	-	-	-	-	-
зміна капіталу (часток) власників (часток) викуплених часток	4270	-	-	-	-	-	-	-	-	-
зміна частки в капіталі власників (часток) номінальної	4275	-	-	-	-	-	-	-	-	-
зміна частки в капіталі власників (часток) номінальної	4280	-	-	-	-	-	-	-	-	-
зміна частки в капіталі власників (часток) номінальної (продаж)	4290	-	-	-	-	-	-	-	-	-
зміна частки в капіталі власників (часток) номінальної частки в капіталі підприємств	4291	-	-	-	-	-	-	-	-	-



К
 сті
 ІЯ
 на
 юї
 го
 ом
 і -
 ВА
 бо
 ної
 а в
 ша
 мо
 ро
 іж
 ий
 ми
 ми
 уть
 но

зменшення капіталу	4295	-	-	-	-	156200000	-	-	156200000	1
лишок на кінець року	4300	350000000	-	-	-	139800000	-	-	489800000	1

повідальна особа



Фролова Інна Олегівна
(прізвище, ініціали)

4
6
let
t of

ітних

вності
ПАНІЯ
року на
ансової
ародного
аудитом

ормації -
АНСОВА
нія» або
унтованої
ведена в
ить інша
доходимо
мити про

інша, ніж
повідний
наченими
дичними
уб'єктами
ле мають
ідповідно



Руставелі,
диторської

Пронумеровано, пронумеровано та
скріплено печаткою

82 (вісімдесят два) аркуші
Директор ТОВ "АК "ЗЕЛДЕР"
Вікторія Іванівна Ченко
Ченко А. В.

